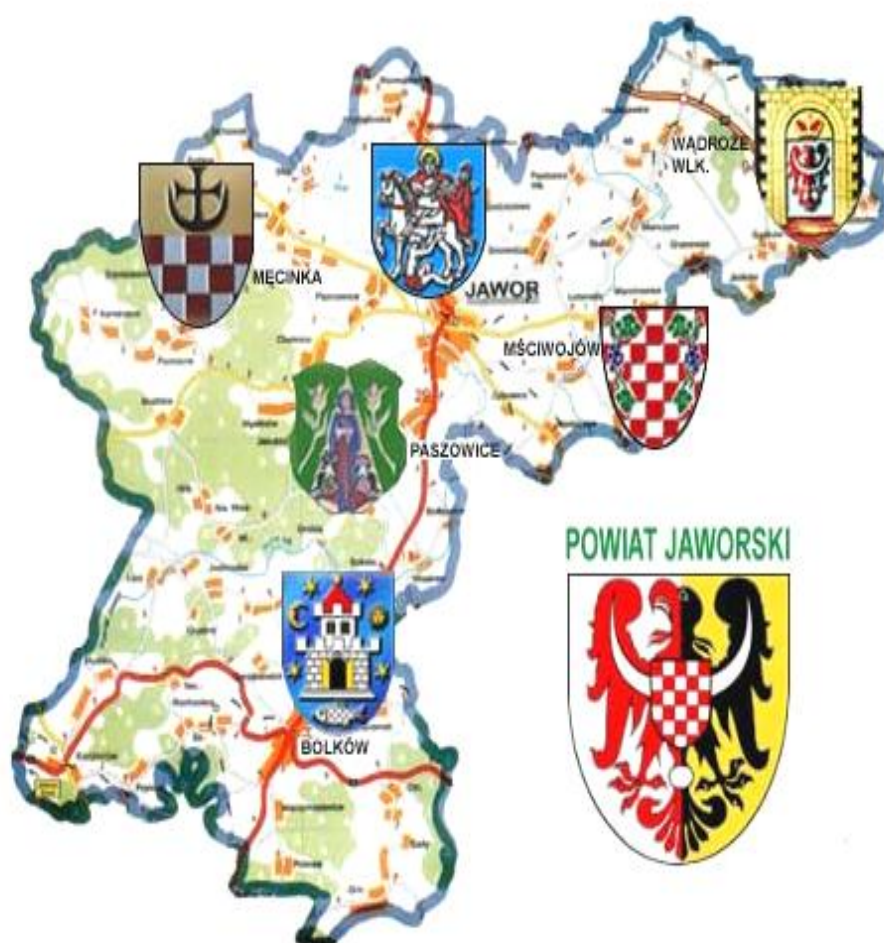




# POWIATOWY URZĄD PRACY W JAWORZE

Informacja

## RYNEK PRACY POWIATU JAWORSKIEGO W MIESIĄCU SIERPNIU 2022 ROKU



*Informacja sygnałna*

JAWOR, WRZESIEŃ 2022

## **INFORMACJA SYGNALNA O SYTUACJI NA RYNKU PRACY W POWIECIE JAWORSKIM W MIESIĄCU SIERPNIU 2022 ROKU**

1. W miesiącu sierpniu 2022 r. zanotowano w powiecie jaworskim spadek liczby osób pozostających bez pracy. Liczba zarejestrowanych bezrobotnych zmniejszyła się o 10 osób, tj. o 0,7% w porównaniu do stanu z miesiąca poprzedniego. Na koniec okresu sprawozdawczego w ewidencji urzędu pozostawało 1506 osób.
2. W miesiącu sprawozdawczym zarejestrowało się 171 osób bezrobotnych. Po raz kolejny zarejestrowały się 132 osoby. Osoby zarejestrowane po raz pierwszy stanowiły 22,8% ogółu bezrobotnych. Najliczniejszą grupę rejestrujących się stanowiły osoby, do 30 roku życia – 61 osób (w tym 39 do 25 roku życia). Natomiast drugą najliczniejszą grupą są osoby które w okresie ostatnich dwóch lat pozostawały w rejestrze urzędu pracy łącznie przez okres ponad 12 miesięcy – 41 osób, a osoby po 50 roku życia stanowiły grupę 27 osób.
3. W miesiącu sierpniu 2022 r. z ewidencji wyłączono 181 osób bezrobotnych. Pracę podjęły 84 osoby, z tego 70 osób pracę stałą. Do odbycia stażu skierowano 17 osób.
4. W końcu miesiąca sprawozdawczego bezrobotni posiadający prawo do zasiłku w liczbie 238 osób, stanowili blisko 15,8% ogółu bezrobotnych. Wśród osób nowo zarejestrowanych warunki uzasadniające przyznanie prawa do zasiłku spełniały 42 osoby. W analogicznym okresie roku 2021 liczba osób z prawem do zasiłku wynosiła 288 osób.
5. W miesiącu sierpniu zarejestrowało się 39 osób do 25 roku życia a z powodu podjęcia pracy wyrejestrowało się 14 osób. Według stanu w końcu miesiąca sprawozdawczego, w ewidencji urzędu w tej kategorii wiekowej pozostawały 152 osoby, tj. 10,1% ogółu bezrobotnych. W analogicznym okresie roku 2021 liczba bezrobotnych w tej kategorii wynosiła 200 osób.
6. W sierpniu br. zarejestrowanych zostało 61 osób do 30 roku życia, wyrejestrowało się natomiast 47 osób w tym z powodu podjęcia pracy 21 osób. Według stanu w końcu miesiąca sprawozdawczego, w ewidencji urzędu pozostawało 316 osób w tej kategorii wiekowej, tj. 21,0% ogółu bezrobotnych.
7. W końcu miesiąca sprawozdawczego bezrobotni powyżej 50 roku życia w liczbie 391 osób stanowili 26,0% bezrobotnych ogółem. Napływ do bezrobocia w tej kategorii wyniósł 27 osób. W omawianym okresie 37 osób zostało wyrejestrowanych, z tego 13 osób podjęło pracę. W analogicznym okresie roku 2021 liczba bezrobotnych w tej kategorii wynosiła 459 osób.
8. Liczba osób długotrwale bezrobotnych, tj. pozostających w rejestrach urzędu pracy łącznie przez ponad 12 miesięcy w okresie ostatnich dwóch lat, kształtuje się na poziomie 875 osób, a ich udział w ogólnej liczbie bezrobotnych wynosi 58,1%. W wyniku działań skierowanych do tej grupy bezrobotnych w miesiącu sierpniu pracę podjęło 16 osób. W analogicznym okresie roku 2021 w rejestrach urzędu pozostawało 1036 osób długotrwale bezrobotnych.
9. W miesiącu sierpniu korzystniej przedstawiała się sytuacja osób zamieszkałych na wsi. Liczba zarejestrowanych bezrobotnych na wsi zmniejszyła się o 5 osób natomiast w mieście zmniejszyła się o 5 osób. Udział tej kategorii bezrobotnych, w ogólnej liczbie w końcu miesiąca wynosił odpowiednio 49,80% (w mieście) i 50,20% (na wsi) tj. 750 i 756 osób. Należy dodać, że w analogicznym okresie roku 2021, udział tych populacji w liczbach bezwzględnych wynosił odpowiednio 912 (miasto) i 883 (wieś).
10. W miesiącu sierpniu korzystniej przedstawiała się sytuacja mężczyzn. Bezrobocie wśród mężczyzn zmniejszyło się o 9 osób, a bezrobotni w tej kategorii stanowili 44,4% ogółu zarejestrowanych, natomiast bezrobocie wśród kobiet zmniejszyło się o 1 osobę co stanowiło 55,6% ogółu zarejestrowanych.

**INFORMACJA SYGNALNA O SYTUACJI NA RYNKU PRACY**  
**W POWIECIE JAWORSKIM W MIESIĄCU SIERPNIU 2022 ROKU**

11. Współczynnik płynności rynku pracy (tj. liczba osób bezrobotnych, które podjęły pracę do liczby osób nowo zarejestrowanych) w miesiącu sierpniu 2022 r. ukształtował się na poziomie 49,1%. W poprzednich miesiącach współczynnik płynności rynku pracy wynosił odpowiednio:

**maj – 49,0%, czerwiec – 57,2% , lipiec – 42,6%**

12. Stopa bezrobocia w powiecie jaworskim na koniec miesiąca sierpnia ukształtowała się na poziomie 9,1% ludności aktywnej zawodowo. Stopa bezrobocia w województwie dolnośląskim oraz w kraju ukształtowała się na poziomie 4,3% i 4.8%.

13. W sierpniu 2022 r. do doradcy zawodowego zgłosiło się **9** osób bezrobotnych, które skorzystały z indywidualnej porady zawodowej.

W ramach swoich usług doradca pozytywnie zaopiniował wnioski 2 osób bezrobotnych o skierowanie na szkolenie wskazane, po przeprowadzeniu rozmów indywidualnych. Ponadto doradca skierował 2 osoby bezrobotne na badania lekarskie umożliwiające wydanie opinii o przydatności zawodowej do pracy i zawodu oraz kierunku szkolenia. W miesiącu sierpniu 2022 r. doradca zawodowy wykonał 5 osobom bezrobotnym testy określające kompetencje zawodowe, zainteresowania i uzdolnienia do prowadzenia działalności gospodarczej.

14. W miesiącu sierpień 2022 r. doradcy klienta skontaktowali się z 17 pracodawcami, w wyniku kontaktu pozyskano 24 miejsca pracy w tym:

- praca stała – 13 miejsc,
- staże –8 miejsc,
- prace interwencyjne –3 miejsca.

Do stałej współpracy pozyskano 1 nowego pracodawcę.

15. W sierpniu 2022 roku, ze środków Programu Operacyjnego Wiedza Edukacja Rozwój (PO WER), tytuł projektu: Aktywizacja osób młodych pozostających bez pracy w powiecie jaworskim (VI),

1) skierowano na szkolenie wskazane (na wniosek osoby bezrobotnej) 1 osobę bezrobotną, o tematyce:

- „Kurs prawa jazdy kat. E do C” (1 osoba)

Natomiast przy wykorzystaniu środków:

1) Europejskiego Funduszu Społecznego w ramach Regionalnego Programu Operacyjnego Województwa Dolnośląskiego na lata 2014 - 2020 (RPO ) – Tytuł projektu: „Zwiększenie szans na zatrudnienie osób z terenu powiatu jaworskiego, w tym znajdujących się w szczególnej sytuacji na rynku pracy”, skierowano na szkolenie wskazane (na wniosek osoby bezrobotnej) 1 osobę bezrobotną, o tematyce:

- „Kurs prawa jazdy kat. C wraz z Kwalifikacją Wstępną Przyspieszoną, przewóz rzeczy” (1 osoba).

2) Funduszu Pracy skierowano (na wniosek osoby bezrobotnej) 2 osoby bezrobotne, na szkolenie wskazane o tematyce:

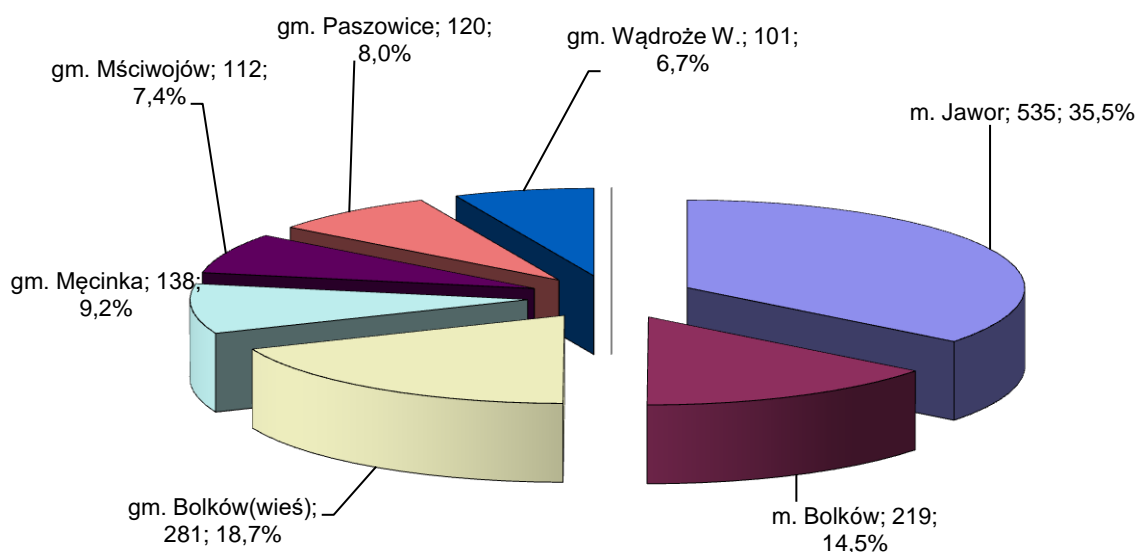
- „Kurs prawa jazdy kat. C wraz z Kwalifikacją Wstępną Przyspieszoną” (2 osoby).

16. W miesiącu sierpniu 2022 r. na finansowanie programów rynku pracy wydatkowano kwotę 503 151,18 zł, natomiast od początku roku wydano 3 061 808,43 zł.

**INFORMACJA SYGNALNA O SYTUACJI NA RYNKU PRACY  
W POWIECIE JAWORSKIM W MIESIĄCU SIERPNIU 2022 ROKU**

17. Liczba bezrobotnych:

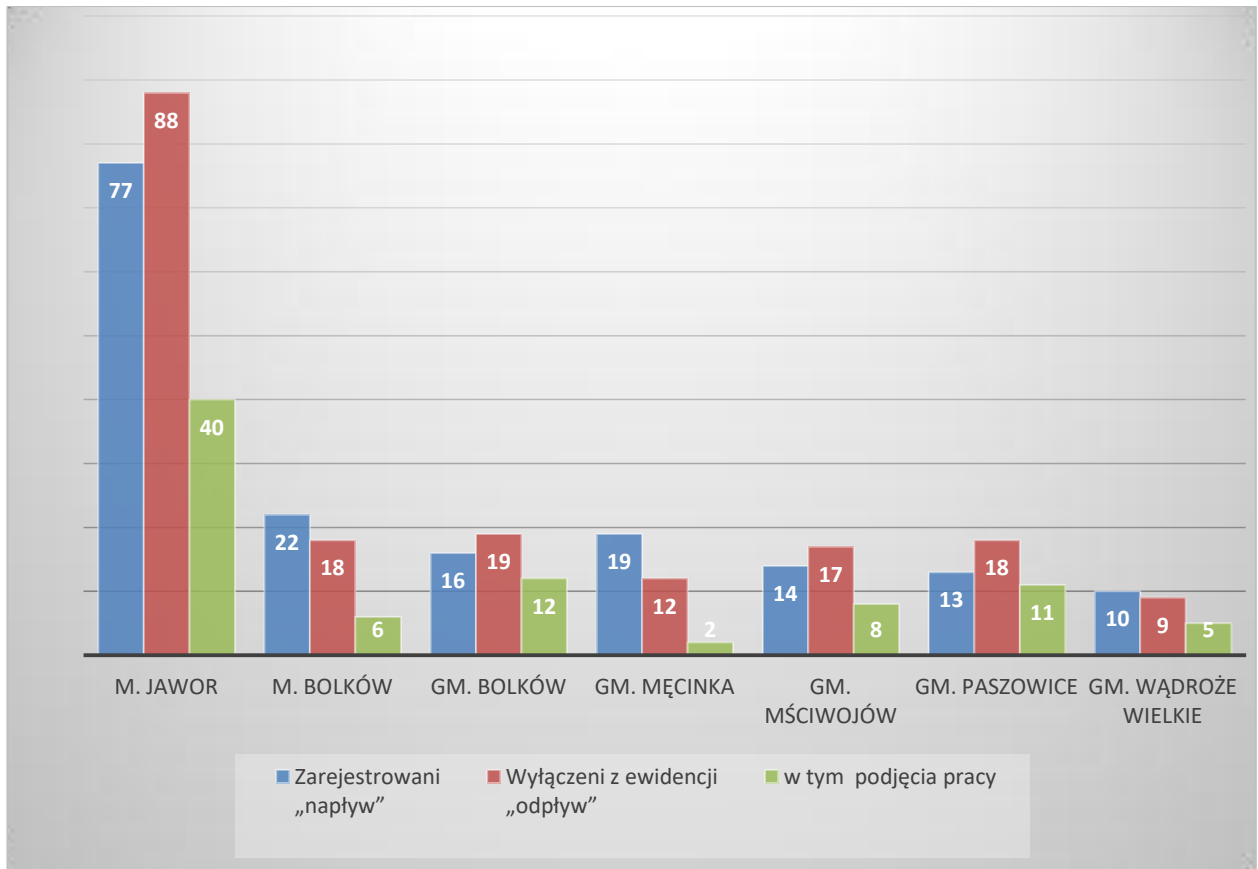
Gmina	2022 r. Maj	2022 r. Czerwiec	2022 r. Lipiec	Bezrobotni w miesiącu sierpień 2022 roku.		
				2022 r. Sierpień	Przyrost(+) Spadek (-)	Dynamika 31.08.2022 = 100%
<b>m. Jawor</b>	576	551	546	535	-11	97,99
<b>m. Bolków</b>	218	215	215	219	4	101,86
<b>gm. Bolków(wieś)</b>	298	290	284	281	-3	98,94
<b>gm. Męcinka</b>	144	135	131	138	7	105,34
<b>gm. Mściwojów</b>	136	121	115	112	-3	97,39
<b>gm. Paszowice</b>	131	123	125	120	-5	96,00
<b>gm. Wądroże W.</b>	109	105	100	101	1	101,00
<b>Powiat razem:</b>	<b>1612</b>	<b>1540</b>	<b>1516</b>	<b>1506</b>	<b>-10</b>	<b>99,34</b>



Liczba bezrobotnych „napływ”, „odpływ” wg stanu na dzień 31 sierpnia 2022 roku.

**INFORMACJA SYGNALNA O SYTUACJI NA RYNKU PRACY  
W POWIECIE JAWORSKIM W MIESIĄCU SIERPNIU 2022 ROKU**

Gmina	stan na koniec m-ca Sierpnia 2022 r.	Ilość		
		Zarejestrowani „napływ”	Wyłączeni z ewidencji „odpływ”	w tym podjęcia pracy
<b>m. Jawor</b>	535	77	88	40
<b>m. Bolków</b>	219	22	18	6
<b>gm. Bolków</b>	281	16	19	12
<b>gm. Męcinka</b>	138	19	12	2
<b>gm. Mściwojów</b>	112	14	17	8
<b>gm. Paszowice</b>	120	13	18	11
<b>gm. Wądroże Wielkie</b>	101	10	9	5
<b>Ogółem</b>	<b>1506</b>	<b>171</b>	<b>181</b>	<b>84</b>



## STOPA BEZROBOCIA W MIESIĄCU SIERPNIU 2022 ROKU

WOJEWÓDZTWO, PODREGIONY I POWIATY	VIII	IX	X	XI	XII	I	II	III	IV	V	VI	VII	VIII
	2021	2021	2021	2021	2021	2022	2022	2022	2022	2022	2022	2022	2022
<b>POLSKA</b>	<b>5,8</b>	<b>5,6</b>	<b>5,5</b>	<b>5,4</b>	<b>5,4</b>	<b>5,5</b>	<b>5,5</b>	<b>5,4</b>	<b>5,2</b>	<b>5,1</b>	<b>4,9</b>	<b>4,9</b>	<b>4,8</b>
<b>DOLNOŚLĄSKIE</b>	<b>5,2</b>	<b>5,0</b>	<b>4,9</b>	<b>4,8</b>	<b>4,8</b>	<b>4,9</b>	<b>4,8</b>	<b>4,8</b>	<b>4,7</b>	<b>4,5</b>	<b>4,4</b>	<b>4,3</b>	<b>4,3</b>
<b>podregion jeleniogórski</b>	7,3	7,0	6,8	6,7	6,8	6,9	6,9	6,8	6,6	6,4	6,1	6,0	5,9
Bolesławiecki	5,1	5,0	4,8	4,7	4,7	4,8	4,8	4,6	4,3	4,1	3,7	3,6	3,3
<b>Jaworski</b>	<b>10,8</b>	<b>10,3</b>	<b>9,9</b>	<b>9,7</b>	<b>9,9</b>	<b>10,2</b>	<b>10,2</b>	<b>10,1</b>	<b>9,9</b>	<b>9,7</b>	<b>9,3</b>	<b>9,2</b>	<b>9,1</b>
Jeleniogórski	10,3	10,0	9,9	10,1	10,0	9,7	9,7	9,6	9,3	9,1	8,8	8,5	8,4
Kamienogórski	6,0	6,1	6,0	5,9	6,0	6,2	6,3	6,4	6,2	5,6	5,3	5,3	5,2
Lubański	8,2	7,7	7,1	6,7	7,1	6,9	6,9	6,9	6,7	6,6	6,0	6,0	5,8
Lwówecki	9,7	9,3	9,0	8,6	8,5	8,6	8,8	9,0	8,8	8,6	8,3	8,3	8,4
Zgorzelecki	5,8	5,6	5,5	5,4	5,3	5,6	5,6	5,6	5,4	5,2	5,0	4,7	4,6
Złotoryjski	12,6	12,2	12,0	12,1	12,6	13,0	12,4	12,7	12,6	12,3	12,3	12,1	12,0
m. Jelenia Góra	4,1	3,9	3,7	3,7	3,7	3,8	3,8	3,6	3,5	3,6	3,5	3,3	3,3
<b>Podregion legnicko-głogowski</b>	6,4	6,2	6,1	6,0	6,0	6,2	6,1	6,1	6,1	5,9	5,7	5,6	5,6
Głogowski	7,6	7,6	7,7	7,4	7,3	7,4	7,3	7,1	7,3	7,3	6,8	6,6	6,5
Górowski	14,8	14,8	14,4	14,0	14,2	14,6	14,2	13,5	13,0	12,6	12,2	11,7	11,9
Legnicki	8,3	8,1	7,9	7,8	7,8	8,0	7,8	7,8	7,8	7,7	7,6	7,7	7,6
Lubiński	4,2	4,0	3,9	3,9	3,8	4,1	4,1	4,3	4,1	4,0	3,9	3,8	3,7
Polkowicki	4,5	4,3	4,4	4,4	4,6	4,8	4,7	4,5	4,4	4,2	4,0	4,0	4,0
m. Legnica	5,7	5,5	5,4	5,2	5,2	5,4	5,5	5,6	5,7	5,4	5,2	5,2	5,2
<b>Podregion wałbrzyski</b>	7,9	7,8	7,6	7,6	7,5	7,8	7,8	7,8	7,6	7,3	7,0	7,0	7,0
Dzierżoniowski	5,5	5,5	5,4	5,5	5,3	5,8	5,9	6,1	6,0	5,7	5,2	5,2	5,3
Kłodzki	11,9	11,7	11,6	11,7	11,7	12,0	11,8	11,8	11,6	11,4	11,2	11,2	11,1
Świdnicki	6,2	6,1	5,8	5,6	5,6	5,9	5,8	5,6	5,4	5,2	5,0	5,0	5,0
Wałbrzyski	13,7	13,6	13,3	13,2	13,2	13,5	13,6	13,4	12,9	12,4	12,3	11,8	11,7
Ząbkowicki	9,4	9,3	8,9	8,6	8,5	9,0	9,0	9,1	9,1	8,7	8,3	8,3	8,7
m. Wałbrzych	4,8	4,8	4,7	4,7	4,6	4,9	4,9	4,9	4,8	4,2	4,0	4,2	4,2
<b>Podregion wrocławski</b>	5,0	4,8	4,7	4,6	4,6	4,7	4,7	4,6	4,6	4,4	4,3	4,3	4,4
Milicki	5,8	5,5	5,3	5,3	5,5	5,8	5,7	5,7	5,8	5,5	5,4	5,5	5,7
Oleśnicki	6,3	6,0	5,8	5,7	5,6	5,9	6,0	5,9	5,8	5,6	5,4	5,6	5,6
Oławski	4,3	4,1	4,0	3,8	3,7	3,9	4,0	4,0	4,0	3,9	3,8	3,7	3,8
Strzeliński	10,9	10,7	10,5	10,5	10,5	10,7	10,7	10,9	10,6	10,5	10,2	10,3	10,1
Średzki	5,7	5,6	5,5	5,3	5,3	5,3	5,2	5,2	5,3	5,1	4,9	4,8	4,6
Trzebnicki	5,0	4,8	4,7	4,6	4,7	4,8	4,8	4,7	4,7	4,5	4,4	4,3	4,5
Wrocławski	11,2	11,2	11,1	11,2	11,1	11,3	11,3	11,1	11,0	10,7	10,4	10,3	10,3
<b>Podregion m. Wrocław</b>	2,4	2,3	2,2	2,1	2,0	1,9	1,9	1,8	1,7	1,7	1,6	1,6	1,6
m. Wrocław	2,4	2,3	2,2	2,1	2,0	1,9	1,9	1,8	1,7	1,7	1,6	1,6	1,6