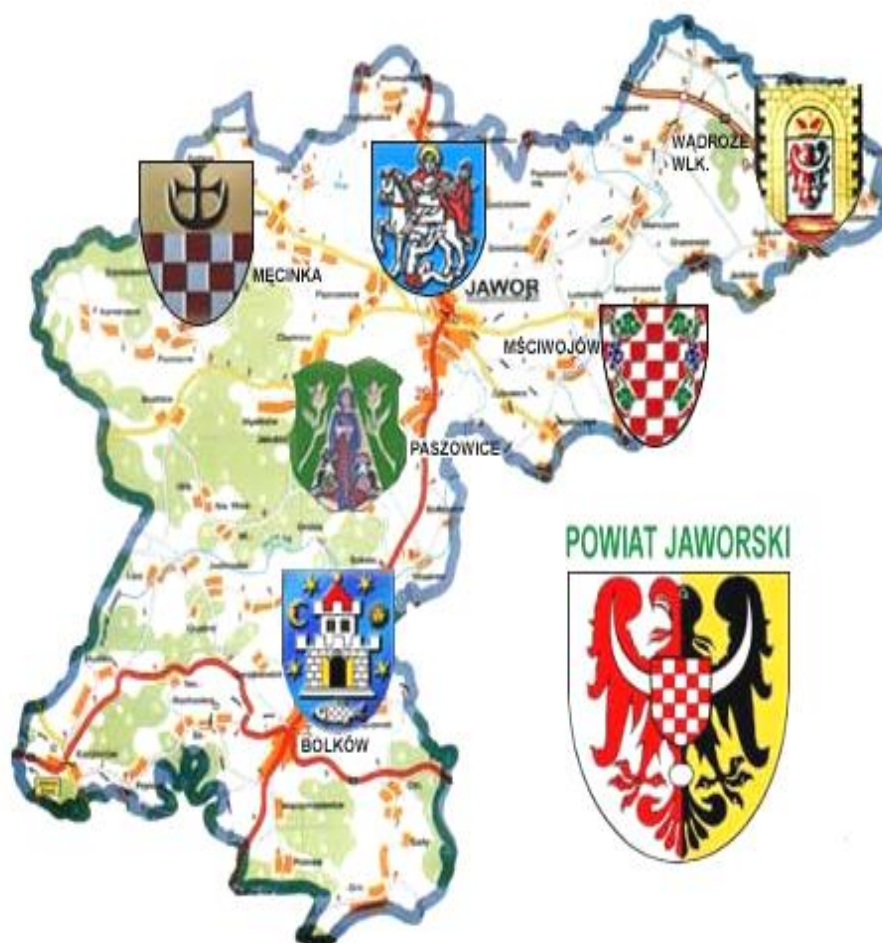




POWIATOWY URZĄD PRACY W JAWORZE

Informacja

RYNEK PRACY POWIATU JAWORSKIEGO W MIESIĄCU WRZEŚNIU 2020 ROKU



Informacja sygnałna

JAWOR, PAŹDZIERNIK 2020

INFORMACJA SYGNALNA O SYTUACJI NA RYNKU PRACY
W POWIECIE JAWORSKIM W MIESIĄCU WRZEŚNIU 2020 ROKU

1. W miesiącu wrześniu 2020 r. zanotowano w powiecie jaworskim spadek liczby osób pozostających bez pracy. Liczba zarejestrowanych bezrobotnych zmniejszyła się w porównaniu do stanu z miesiąca poprzedniego o 8 osób, tj. o 0,4%. Na koniec okresu sprawozdawczego w ewidencji urzędu pozostawało 1848 osób.
2. W miesiącu sprawozdawczym zarejestrowało się 218 osób bezrobotnych. Po raz kolejny zarejestrowały się 173 osoby. Osoby zarejestrowane po raz pierwszy stanowiły 20,6%. Najliczniejszą grupę rejestrujących się stanowiły osoby do 30 roku życia – 82 osoby (w tym 57 osób do 25 roku życia) oraz osoby, które w okresie ostatnich dwóch lat pozostawały w rejestrze urzędu pracy łącznie przez okres ponad 12 miesięcy – 63 osoby, a do 50 roku życia 36 osób.
3. W miesiącu wrześniu 2020 r. z ewidencji bezrobotnych wyłączono 226 osób bezrobotnych. Pracę podjęło 126 osób, z tego 110 pracę stałą. Do odbycia stażu skierowano 10 osób.
4. W końcu miesiąca sprawozdawczego bezrobotni posiadający prawo do zasiłku w liczbie 297 osób, stanowili blisko 16,1% ogółu bezrobotnych. Wśród osób nowo zarejestrowanych warunki uzasadniające przyznanie prawa do zasiłku spełniało 37 osób. W analogicznym okresie roku 2019 liczba osób z prawem do zasiłku wynosiła 293.
5. W miesiącu wrześniu do urzędu pracy zgłosiło się 57 osób bezrobotnych do 25 roku życia, wyrejestrowało się natomiast 39 osób, w tym z powodu podjęcia pracy 17 osób. Według stanu w końcu miesiąca sprawozdawczego, w ewidencji urzędu pozostawało 239 osób bezrobotnych w tej kategorii wiekowej, tj. 12,9% ogółu bezrobotnych. W analogicznym okresie roku 2019 liczba bezrobotnych w tej kategorii wynosiła 197 osób.
6. We wrześniu br. zarejestrowane zostały 82 osoby bezrobotne do 30 roku życia, wyrejestrowało się natomiast 76 osób, w tym z powodu podjęcia pracy 40 osób. Według stanu w końcu miesiąca sprawozdawczego, w ewidencji urzędu pozostawały 482 osoby bezrobotne w tej kategorii wiekowej, tj. 26,1% ogółu bezrobotnych.
7. W końcu miesiąca sprawozdawczego bezrobotni powyżej 50 roku życia w liczbie 497 osób stanowili 26,9% bezrobotnych ogółem. Napływ do bezrobocia w tej kategorii wyniósł w tym okresie 36 osób. W omawianym okresie 43 osoby zostały wyrejestrowane, z tego 16 osób podjęło pracę. W analogicznym okresie roku 2019 liczba bezrobotnych w tej kategorii wynosiła 484 osoby.
8. Liczba osób długotrwale bezrobotnych, tj. pozostających w rejestrach urzędu pracy łącznie przez ponad 12 miesięcy w okresie ostatnich dwóch lat, kształtuje się na poziomie 1002 osób, a ich udział w ogólnej liczbie bezrobotnych wynosi 54,2%. W wyniku działań skierowanych do tej grupy bezrobotnych w miesiącu wrześniu, pracę podjęło 36 osób. W analogicznym okresie roku 2019 w rejestrach urzędu pozostawało 946 osób długotrwale bezrobotnych.
9. W miesiącu wrześniu korzystniej przedstawiała się sytuacja osób w mieście. Liczba zarejestrowanych bezrobotnych zwiększyła się na wsi o 14 osób natomiast w mieście zmniejszyła się o 22. Udział tej kategorii bezrobotnych, w ogólnej liczbie w końcu miesiąca wynosił odpowiednio 48,7% (w mieście) i 51,3% (na wsi). Należy dodać, że w analogicznym okresie roku 2019, udział tych populacji w liczbach bezwzględnych wynosił odpowiednio 864 (miasto) i 896 (wieś).

INFORMACJA SYGNALNA O SYTUACJI NA RYNKU PRACY
W POWIECIE JAWORSKIM W MIESIĄCU WRZEŚNIU 2020 ROKU

10. W miesiącu wrześniu korzystniej przedstawiała się sytuacja kobiet. Bezrobocie wśród mężczyzn nie zmieniło się, a bezrobotni w tej kategorii stanowili 46,6% ogółu zarejestrowanych, natomiast bezrobocie wśród kobiet zmniejszyło się o 8 osób i stanowiło to 53,4% ogółu zarejestrowanych.

11. Współczynnik płynności rynku pracy (tj. liczba osób bezrobotnych, które podjęły pracę do liczby osób nowo zarejestrowanych) w miesiącu wrześniu 2020 r. ukształtował się na poziomie 57,8% W poprzednich miesiącach współczynnik płynności rynku pracy wynosił odpowiednio:

czerwiec – 49,7%, lipiec – 41,1%, sierpień – 56,6%

12. Stopa bezrobocia w powiecie jaworskim na koniec miesiąca września ukształtowała się na poziomie 11,5% ludności aktywnej zawodowo. Stopa bezrobocia w województwie dolnośląskim oraz w kraju ukształtowała się na poziomie 5,6% i 6,1%.

13. We wrześniu 2020 r. do doradcy zawodowego zgłosiły się 32 osoby bezrobotne i poszukujące pracy.

Przeprowadzono 28 rozmów doradczych, na których poruszana była m.in. tematyka związana z kierunkiem poszukiwania zatrudnienia, pomocą w utworzeniu dokumentów aplikacyjnych i sposobami rozwiązywania problemów dotyczących osoby bezrobotnej.

Do zadań realizowanych przez doradcę zawodowego należy również indywidualna i grupowa informacja zawodowa. W opisywanym miesiącu ogółem 3 osoby zarejestrowane i niezarejestrowane skorzystały z formy indywidualnej. Dotyczyła ona różnorodnych zagadnień, poczynając od informacji na temat usług świadczonych przez tutejszy Urząd, poprzez szereg informacji dotyczących samego klienta, a skończywszy na informacji o zawodach, sytuacji na lokalnym rynku pracy, zasadach poszukiwania i utrzymywania zatrudnienia.

Wydano również 3 skierowania na badania lekarskie w celu określenia zdolności do wykonywania konkretnego zawodu.

Wykonano 19 testów określających predyspozycje zawodowe między innymi w celu ustalenia środowiska pracy i możliwości dalszego rozwoju.

14. W miesiącu wrześniu 2020 r. doradcy klienta skontaktowali się z 12 pracodawcami, w wyniku kontaktu pozyskano 44 miejsca pracy w tym:

- praca stała – 38 miejsc,
- staże – 4 miejsca,
- prace interwencyjne – 2 miejsca.

Do stałej współpracy pozyskano 1 nowego pracodawcę.

15. We wrześniu 2020 r., ze środków publicznych w ramach bonu szkoleniowego projektu współfinansowanego w ramach Europejskiego Funduszu Społecznego Programu Operacyjnego Wiedza Edukacja Rozwój (PO WER). Oś priorytetowa I Rynek pracy otwarty dla wszystkich, Działanie 1.1 Wsparcie osób młodych pozostających bez pracy na regionalnym rynku pracy, Poddziałanie 1.1.1 Wsparcie udzielane z Europejskiego Funduszu Społecznego. Tytuł projektu: Aktywizacja osób młodych pozostających bez pracy w powiecie jaworskim (V), skierowano na szkolenia 3 osoby bezrobotne, o tematyce:

- „Kurs prawa jazdy kat. C (2 osoby, w tym jedna kobieta)
- ”Kurs prawa jazdy kat. C wraz z Kwalifikacją Wstępną Przyspieszoną” (1 osoba)

INFORMACJA SYGNALNA O SYTUACJI NA RYNKU PRACY
W POWIECIE JAWORSKIM W MIESIĄCU WRZEŚNIU 2020 ROKU

We wrześniu 2020 roku, przy wykorzystaniu środków Europejskiego Funduszu Społecznego w ramach Regionalnego Programu Operacyjnego Województwa Dolnośląskiego na lata 2014 - 2020 (RPO) – Tytuł projektu: „Zwiększenie szans na zatrudnienie osób z terenu powiatu jaworskiego, w tym znajdujących się w szczególnej sytuacji na rynku pracy”, skierowano na szkolenie wskazane (na wniosek osoby bezrobotnej) 2 osoby bezrobotne, o tematyce:

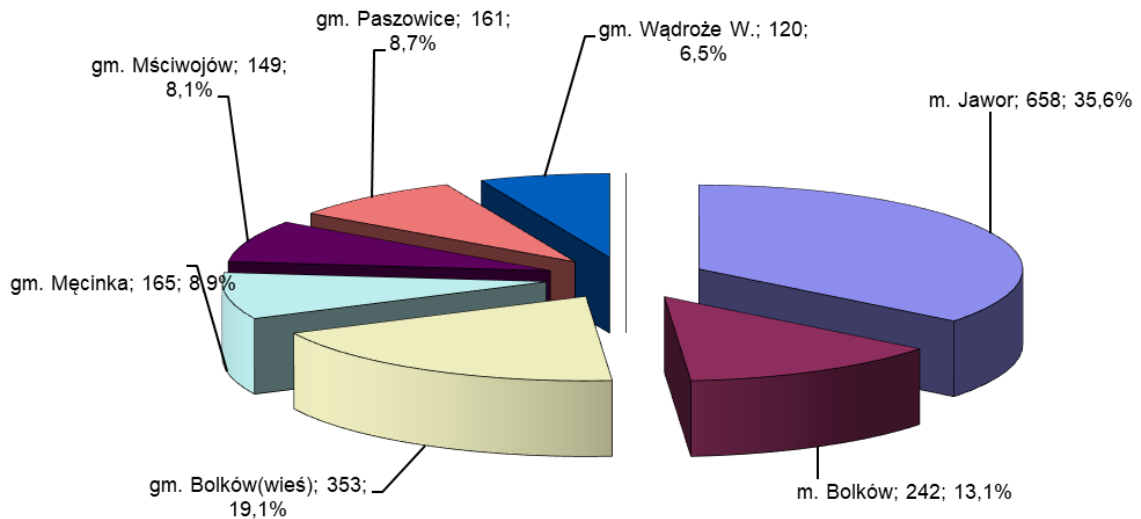
- „Kurs prawa jazdy kat. D wraz z Kwalifikacją Wstępną Przyspieszoną” (1 osoba)
- „Szkolenie okresowe dla kierowców, przewóz rzeczy” (1 osoba)

16. W miesiącu wrześniu 2020 r. osobom bezrobotnym udzielono 5 dotacji na rozpoczęcie działalności gospodarczej na łączną kwotę 115.000,00 zł.
17. Na finansowanie programów rynku pracy w miesiącu wrześniu 2020 r. wydatkowano kwotę 1 318,1 tys. zł. W sumie od początku roku wydano 17 318,7 tys. zł.
18. Do 30.09.2020 r. wsparcie finansowe w ramach Tarczy Antykryzysowej otrzymało 2514 przedsiębiorców na kwotę 15 314 507,99 zł, z tego:
 - 1953 mikroprzedsiębiorców w postaci niskoprocentowanej pożyczki w łącznej kwocie 9 722 545,75 zł,
 - 203 przedsiębiorców otrzymało wsparcie w postaci dofinansowania części kosztów wynagrodzeń dla 840 pracowników oraz należnych od tych wynagrodzeń składek na ubezpieczenia społeczne w łącznej kwocie 3 813 131,93 zł,
 - 356 przedsiębiorców otrzymało wsparcie w postaci dofinansowania części kosztów prowadzenia działalności gospodarczej dla samozatrudnionego przedsiębiorcy w łącznej kwocie 1 764 620,00 zł.
 - 2 organizacje pozarządowe otrzymały wsparcie w postaci dofinansowania części kosztów wynagrodzeń dla 4 pracowników oraz należnych od nich składek na ubezpieczenie społecznościowe w łącznej kwocie 14 210,31 zł.

**INFORMACJA SYGNALNA O SYTUACJI NA RYNKU PRACY
W POWIECIE JAWORSKIM W MIESIĄCU WRZEŚNIU 2020 ROKU**

19. Liczba bezrobotnych:

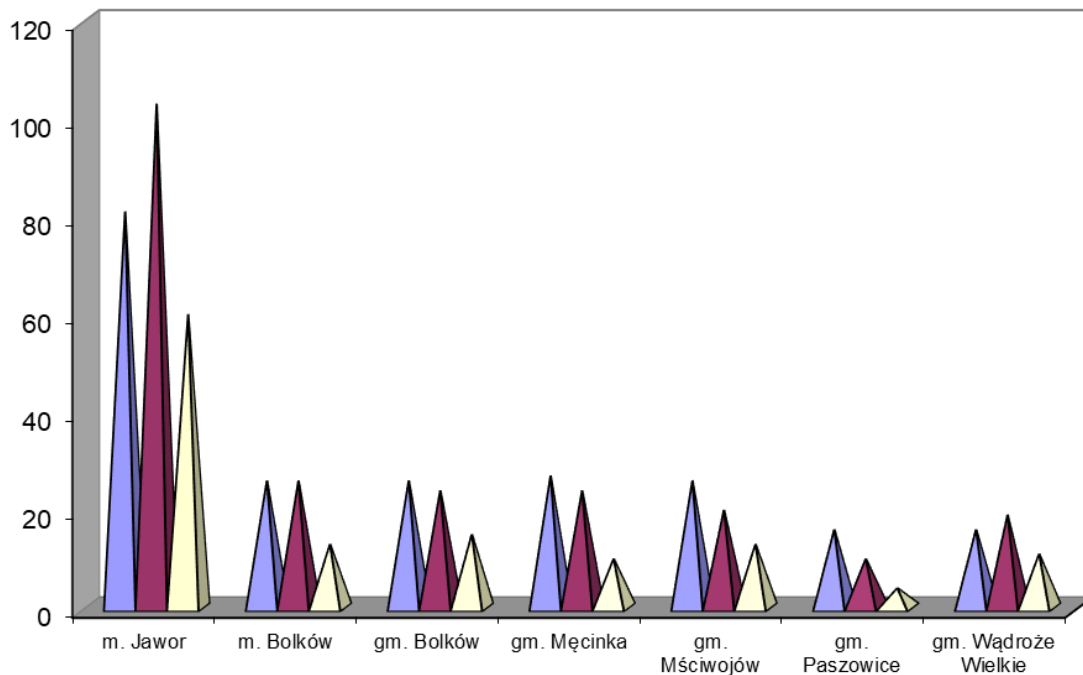
Gmina	2020 r. Czerwiec	2020 r. Lipiec	2020 r. Sierpień	Bezrobotni w miesiącu wrzesień 2020 roku.		
				2020 r. Wrzesień	Przyrost(+) Spadek (-)	Dynamika 30.09.2020 = 100%
m. Jawor	674	680	680	658	-22	96,76
m. Bolków	253	249	242	242	0	100,00
gm. Bolków(wieś)	349	353	351	353	2	100,57
gm. Męcinka	163	163	162	165	3	101,85
gm. Mściwojów	140	147	143	149	6	104,20
gm. Paszowice	153	160	155	161	6	103,87
gm. Wądroże W.	121	118	123	120	-3	97,56
Powiat razem:	1853	1870	1856	1848	-8	99,57



**INFORMACJA SYGNALNA O SYTUACJI NA RYNKU PRACY
W POWIECIE JAWORSKIM W MIESIĄCU WRZEŚNIU 2020 ROKU**

Liczba bezrobotnych „napływ”, „odpływ” wg stanu na dzień 30 września 2020 roku.

Gmina	stan na koniec m-ca września 2020 r.	Ilość		
		Zarejestrowani „napływ”	Wyłączeni z ewidencji „odpływ”	w tym podjęcia pracy
m. Jawor	658	81	103	60
m. Bolków	242	26	26	13
gm. Bolków	353	26	24	15
gm. Męcinka	165	27	24	10
gm. Mściwojów	149	26	20	13
gm. Paszowice	161	16	10	4
gm. Wądroże Wielkie	120	16	19	11
Ogółem	1848	218	226	126



■ Zarejestrowani „napływ”

■ Wyłączeni z ewidencji „odpływ”

■ w tym podjęcia pracy

**INFORMACJA SYGNALNA O SYTUACJI NA RYNKU PRACY
W POWIECIE JAWORSKIM W MIESIĄCU WRZEŚNIU 2020 ROKU**

STOPA BEZROBOCIA W MIESIĄCU WRZEŚNIU 2020 ROKU

WOJEWÓDZTWO, PODREGIONY I POWIATY	IX	X	XI	XII	I	II	III	IV	V	VI	VII	VIII	IX
	2019	2019	2019	2019	2020	2020	2020	2020	2020	2020	2020	2020	2020
POLSKA	5,1	5,0	5,1	5,2	5,5	5,5	5,4	5,8	6,0	6,1	6,1	6,1	6,1
DOLNOŚLĄSKIE	4,6	4,5	4,5	4,6	4,9	4,9	4,8	5,1	5,5	5,6	5,7	5,7	5,6
podregion jeleniogórski	6,4	6,3	6,3	6,5	6,9	6,9	6,9	7,3	7,7	7,8	7,8	7,7	7,6
Bolesławiecki	3,7	3,8	3,7	3,8	4,1	4,1	4,0	4,4	4,7	4,8	5,0	5,2	5,2
Jaworski	11,2	10,7	10,6	10,6	11,3	11,2	11,1	11,4	11,6	11,5	11,6	11,5	11,5
Jeleniogórski	8,0	7,9	8,1	8,2	8,4	8,7	8,6	8,9	9,3	9,4	9,2	9,0	9,3
Kamiennogórski	5,6	5,7	5,6	5,8	6,7	6,8	6,8	7,6	7,8	8,3	7,6	7,6	7,9
Lubański	6,0	6,2	6,2	6,9	7,1	7,1	7,2	7,8	8,5	8,5	8,8	8,6	8,6
Lwówecki	11,0	10,8	10,8	11,2	11,6	11,3	11,2	11,6	12,0	12,2	12,5	12,3	11,7
Zgorzelecki	5,0	5,0	4,9	4,9	5,4	5,4	5,6	5,8	6,4	6,4	6,1	6,1	5,8
Złotoryjski	12,8	12,6	12,9	13,1	13,9	13,3	13,4	14,1	14,7	14,8	14,9	14,7	14,3
m. Jelenia Góra	3,1	3,0	3,0	3,2	3,4	3,6	3,4	3,7	4,0	4,1	4,1	4,0	4,1
Podregion legnicko-głogowski	5,9	5,7	5,7	5,7	6,1	6,0	5,9	6,2	6,6	6,7	6,8	6,8	6,8
Głogowski	7,5	7,2	7,3	7,1	7,3	7,3	7,1	7,5	7,8	7,9	7,9	7,8	7,8
Górowski	13,5	13,3	13,9	14,2	15,2	15,2	15,1	15,5	15,9	16,0	15,9	16,0	15,7
Legnicki	4,6	4,4	8,6	8,1	8,7	8,3	8,2	8,7	9,0	9,3	9,3	9,4	9,5
Lubiński	4,2	4,0	4,0	4,1	4,4	4,4	4,4	4,8	5,3	5,4	8,8	5,2	5,0
Polkowicki	4,2	4,2	4,2	4,4	4,7	4,7	4,5	4,5	4,7	4,8	4,9	5,0	4,8
m. Legnica	4,6	4,4	4,2	4,2	4,6	4,5	4,4	4,7	4,9	5,2	5,5	5,6	5,8
Podregion wałbrzyski	7,1	7,1	7,2	7,5	8,1	8,1	8,0	8,5	9,0	9,2	9,1	9,0	8,9
Dzierżoniowski	4,9	4,8	4,9	5,2	5,8	6,0	6,2	6,6	7,0	7,4	7,6	7,4	7,1
Kłodzki	10,8	10,6	10,8	11,1	11,6	11,6	11,4	12,2	12,9	13,1	12,9	12,9	12,7
Świdnicki	5,2	5,2	5,4	5,6	6,3	6,0	6,1	6,3	6,7	7,0	6,9	6,8	6,7
Wałbrzyski	11,9	11,8	12,0	12,8	13,3	13,5	13,5	13,9	14,3	14,5	14,4	14,4	14,6
Ząbkowicki	9,1	9,0	9,0	9,4	10,2	10,2	10,3	11,1	11,5	11,3	11,3	11,1	10,8
m. Wałbrzych	4,6	4,6	4,7	4,9	5,4	5,5	5,3	5,5	6,0	6,2	6,2	6,2	5,9
Podregion wrocławski	4,8	4,7	4,6	4,6	4,8	4,8	4,7	5,1	5,3	5,5	5,6	5,7	5,6
Milicki	6,5	6,1	6,4	6,4	6,7	6,6	6,6	7,2	7,4	7,5	7,2	7,0	6,6
Oleśnicki	5,2	5,2	5,2	5,2	5,6	5,4	5,3	5,9	6,4	6,5	6,6	6,8	6,9
Oławski	5,2	4,7	4,4	4,4	4,5	4,4	4,4	4,6	4,9	5,1	5,3	5,4	5,1
Strzeliński	9,6	9,5	9,4	9,7	10,1	10,2	10,2	10,7	11,1	11,2	11,3	11,4	11,3
Średzki	5,0	4,7	4,8	4,8	4,9	4,9	4,7	4,9	5,2	5,5	5,7	5,8	5,9
Trzebnicki	5,3	5,1	5,0	5,1	5,3	5,2	5,2	5,6	5,8	6,1	6,1	5,9	5,7
Wołowski	10,5	10,5	10,6	10,6	11,2	11,1	11,2	11,4	11,7	11,8	11,9	11,9	11,9
Wrocławski	1,7	1,6	1,6	1,6	1,6	1,7	1,7	1,8	2,0	2,1	2,3	2,3	2,3
Podregion m. Wrocław	1,6	1,6	1,7	1,6	1,7	1,7	1,7	1,9	2,1	2,2	2,3	2,4	2,4
m. Wrocław	1,6	1,6	1,7	1,6	1,7	1,7	1,7	1,9	2,1	2,2	2,3	2,4	2,4

**INFORMACJA SYGNALNA O SYTUACJI NA RYNKU PRACY
W POWIECIE JAWORSKIM W MIESIĄCU WRZEŚNIU 2020 ROKU**