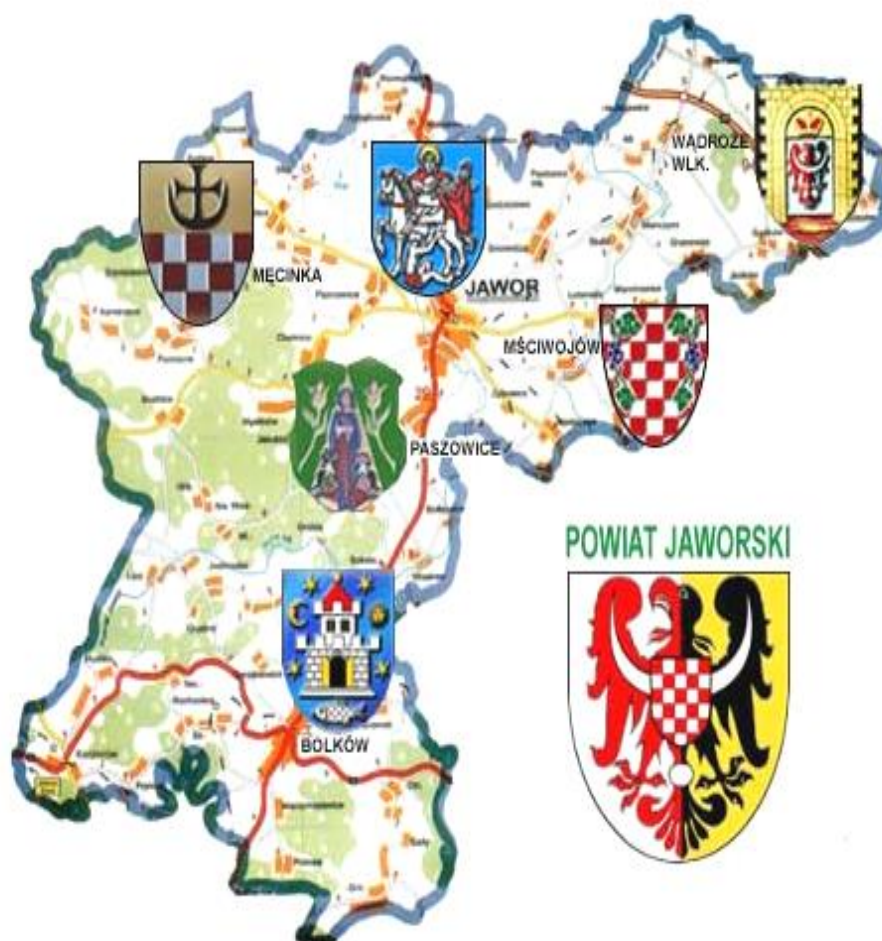




# POWIATOWY URZĄD PRACY W JAWORZE

Informacja

## RYNEK PRACY POWIATU JAWORSKIEGO W MIESIĄCU CZERWCU 2020 ROKU



*Informacja sygnałna*

JAWOR, LIPIEC 2020

**INFORMACJA SYGNALNA O SYTUACJI NA RYNKU PRACY**  
**W POWIECIE JAWORSKIM W MIESIĄCU CZERWCU 2020 ROKU**

1. W miesiącu czerwcu 2020 r. zanotowano w powiecie jaworskim spadek liczby osób pozostających bez pracy. Liczba zarejestrowanych bezrobotnych zmniejszyła się w porównaniu do stanu z miesiąca poprzedniego o 32 osoby, tj. o 1,7%. Na koniec okresu sprawozdawczego w ewidencji urzędu pozostawały 1853 osoby.
2. W miesiącu sprawozdawczym zarejestrowało się 171 osób bezrobotnych. Po raz kolejny zarejestrowało się 141 osób. Osoby zarejestrowane po raz pierwszy stanowiły 17,5%. Najliczniejszą grupę rejestrujących się stanowiły osoby do 30 roku życia – 70 osób (w tym 46 osób do 25 roku życia) oraz osoby, które w okresie ostatnich dwóch lat pozostawały w rejestrze urzędu pracy łącznie przez okres ponad 12 miesięcy – 50 osób, a do 50 roku życia 29 osób.
3. W miesiącu czerwcu 2020 r. z ewidencji bezrobotnych wyłączono 203 osoby bezrobotne. Pracę podjęło 85 osób, z tego 59 pracę stałą. Do odbycia stażu skierowano 17 osób.
4. W końcu miesiąca sprawozdawczego bezrobotni posiadający prawo do zasiłku w liczbie 321 osób, stanowili blisko 17,3% ogółu bezrobotnych. Wśród osób nowo zarejestrowanych warunki uzasadniające przyznanie prawa do zasiłku spełniało 39 osób. W analogicznym okresie roku 2019 liczba osób z prawem do zasiłku wynosiła 305.
5. W miesiącu czerwcu do urzędu pracy zgłosiło się 46 osób bezrobotnych do 25 roku życia, wyrejestrowały się natomiast 23 osoby, w tym z powodu podjęcia pracy 6 osób. Według stanu w końcu miesiąca sprawozdawczego, w ewidencji urzędu pozostawały 234 osoby bezrobotne w tej kategorii wiekowej, tj. 12,6% ogółu bezrobotnych. W analogicznym okresie roku 2019 liczba bezrobotnych w tej kategorii wynosiła 199 osób.
6. W czerwcu br. zarejestrowanych zostało 70 osób bezrobotnych do 30 roku życia, wyrejestrowały się natomiast 43 osoby, w tym z powodu podjęcia pracy 14 osób. Według stanu w końcu miesiąca sprawozdawczego, w ewidencji urzędu pozostawało 500 osób bezrobotnych w tej kategorii wiekowej, tj. 27,0% ogółu bezrobotnych.
7. W końcu miesiąca sprawozdawczego bezrobotni powyżej 50 roku życia w liczbie 483 osób stanowili 26,1% bezrobotnych ogółem. Napływ do bezrobocia w tej kategorii wyniósł w tym okresie 29 osób. W omawianym okresie 50 osób zostało wyrejestrowanych, z tego 13 osób podjęło pracę. W analogicznym okresie roku 2019 liczba bezrobotnych w tej kategorii wynosiła 510 osób.
8. Liczba osób długotrwale bezrobotnych, tj. pozostających w rejestrach urzędu pracy łącznie przez ponad 12 miesięcy w okresie ostatnich dwóch lat, kształtuje się na poziomie 960 osób, a ich udział w ogólnej liczbie bezrobotnych wynosi 51,8%. W wyniku działań skierowanych do tej grupy bezrobotnych w miesiącu czerwcu, pracę podjęło 20 osób. W analogicznym okresie roku 2019 w rejestrach urzędu pozostawało 1028 osób długotrwale bezrobotnych.
9. W miesiącu czerwcu korzystniej przedstawiała się sytuacja osób na wsi. Liczba zarejestrowanych bezrobotnych zmniejszyła się na wsi o 24 osoby natomiast w mieście zmniejszyła się o 8. Udział tej kategorii bezrobotnych, w ogólnej liczbie w końcu miesiąca wynosił odpowiednio 49,7% (w mieście) i 50,3% (na wsi). Należy dodać, że w analogicznym okresie roku 2019, udział tych populacji w liczbach bezwzględnych wynosił odpowiednio 922 (miasto) i 918 (wieś).

**INFORMACJA SYGNALNA O SYTUACJI NA RYNKU PRACY**  
**W POWIECIE JAWORSKIM W MIESIĄCU CZERWCU 2020 ROKU**

10. W miesiącu czerwcu korzystniej przedstawiała się sytuacja mężczyzn. Bezrobocie wśród mężczyzn zmniejszyło się o 18 osób, a bezrobotni w tej kategorii stanowili 46,5% ogółu zarejestrowanych, natomiast bezrobocie wśród kobiet zmniejszyło się o 14 osób i stanowiło to 53,5% ogółu zarejestrowanych.
11. Współczynnik płynności rynku pracy (tj. liczba osób bezrobotnych, które podjęły pracę do liczby osób nowo zarejestrowanych) w miesiącu czerwcu 2020 r. ukształtował się na poziomie 49,7%. W poprzednich miesiącach współczynnik płynności rynku pracy wynosił odpowiednio:

**marzec – 58,6%, kwiecień – 34,4%, maj – 41,3%**

12. Stopa bezrobocia w powiecie jaworskim na koniec miesiąca czerwca ukształtowała się na poziomie 11,5% ludności aktywnej zawodowo. Stopy bezrobocia w województwie dolnośląskim oraz w kraju ukształtowały się na poziomie 5,6% i 6,1%.
13. W czerwcu 2020 r. do doradcy zawodowego zgłosiło się 13 osób bezrobotnych i poszukujących pracy. Przeprowadzono 13 rozmów doradczych, na których poruszana była m.in. tematyka związana z kierunkiem poszukiwania zatrudnienia, pomocą w utworzeniu dokumentów aplikacyjnych i sposobami rozwiązywania problemów dotyczących osoby bezrobotnej.
14. W miesiącu czerwcu 2020 r. doradcy klienta skontaktowali się z 22 pracodawcami, w wyniku kontaktu pozyskano 44 miejsca pracy w tym:
- praca stała – 35 miejsc,
  - staże – 6 miejsc,
  - prace interwencyjne – 3.

Do stałej współpracy pozyskano 6 nowych pracodawców.

15. W czerwcu 2020 r., ze środków publicznych w ramach projektu współfinansowanego w ramach Europejskiego Funduszu Społecznego Programu Operacyjnego Wiedza Edukacja Rozwój (PO WER). Oś priorytetowa I Rynek pracy otwarty dla wszystkich, Działanie 1.1 Wsparcie osób młodych pozostających bez pracy na regionalnym rynku pracy, Poddziałanie 1.1.1 Wsparcie udzielane z Europejskiego Funduszu Społecznego. Tytuł projektu: Aktywizacja osób młodych pozostających bez pracy w powiecie jaworskim (V), skierowano na szkolenia w ramach bonu szkoleniowego: 2 osoby bezrobotne, o tematyce:
- „Kurs prawa jazdy kat. C” (2 osoby)

W czerwcu 2020 roku, przy wykorzystaniu środków Europejskiego Funduszu Społecznego w ramach Regionalnego Programu Operacyjnego Województwa Dolnośląskiego na lata 2014 - 2020 (RPO) – Tytuł projektu: „Zwiększenie szans na zatrudnienie osób z terenu powiatu jaworskiego, w tym znajdujących się w szczególnej sytuacji na rynku pracy”, skierowano na szkolenie wskazane (na wniosek osoby bezrobotnej) 8 osób bezrobotnych, o tematyce:

- „Kurs prawa jazdy kat E do C” (1 osoba)
- „Operator wózków jezdniowych podnośnikowych wraz z egzaminem zewnętrznym UDT” (5 osób)
- „Operator wózków jezdniowych podnośnikowych (kurs doszkalający dla osób przystępujących do egzaminu zewnętrznego UDT)” (2 osoby)

**INFORMACJA SYGNALNA O SYTUACJI NA RYNKU PRACY**  
**W POWIECIE JAWORSKIM W MIESIĄCU CZERWCU 2020 ROKU**

W czerwcu 2020 roku w ramach środków Funduszu Pracy skierowano na szkolenie wskazane (na wniosek osoby bezrobotnej) 2 osoby bezrobotne, o tematyce:

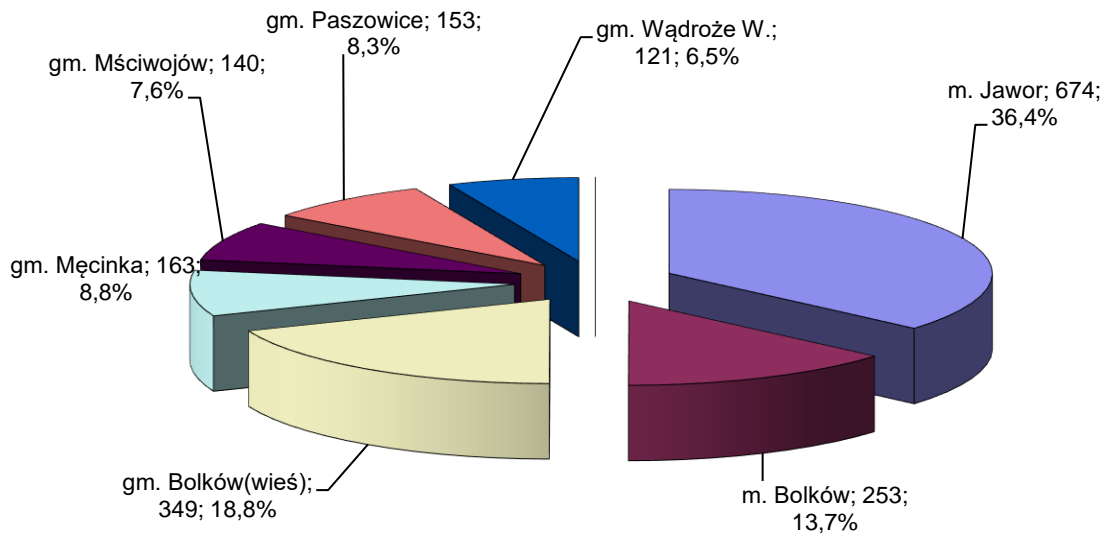
- „Operator wózków jezdniowych podnośnikowych wraz z egzaminem zewnętrznym UDT” (1 osoba)
- „Operator wózków jezdniowych podnośnikowych (kurs doszkalający dla osób przystępujących do egzaminu zewnętrznego UDT)” (1 osoba)

16. W miesiącu czerwcu 2020 r. w Powiatowym Urzędzie Pracy w Jaworze osobom bezrobotnym udzielono 14 dotacji na rozpoczęcie działalności gospodarczej na łączną kwotę 322 000,00 zł.
17. Na finansowanie programów rynku pracy w miesiącu czerwcu 2020 r. wydatkowano kwotę 2 238,4 tys. zł. W sumie od początku roku wydano 11 957,9 tys. zł.
18. Do 30.06.2020 r. wsparcie finansowe w ramach Tarczy Antykryzysowej otrzymało 2164 przedsiębiorców na kwotę 10 793 554,91 zł, z tego:
  - 1814 mikroprzedsiębiorców w postaci niskoprocentowanej pożyczki w łącznej kwocie 9 066 800,00 zł,
  - 125 przedsiębiorców otrzymało wsparcie w postaci dofinansowania części kosztów wynagrodzeń dla 540 pracowników oraz należnych od tych wynagrodzeń składek na ubezpieczenia społeczne w łącznej kwocie 984 974,91 zł,
  - 225 przedsiębiorców otrzymało wsparcie w postaci dofinansowania części kosztów prowadzenia działalności gospodarczej dla samozatrudnionego przedsiębiorcy w łącznej kwocie 741 780,00 zł.

**INFORMACJA SYGNALNA O SYTUACJI NA RYNKU PRACY  
W POWIECIE JAWORSKIM W MIESIĄCU CZERWCU 2020 ROKU**

19. Liczba bezrobotnych:

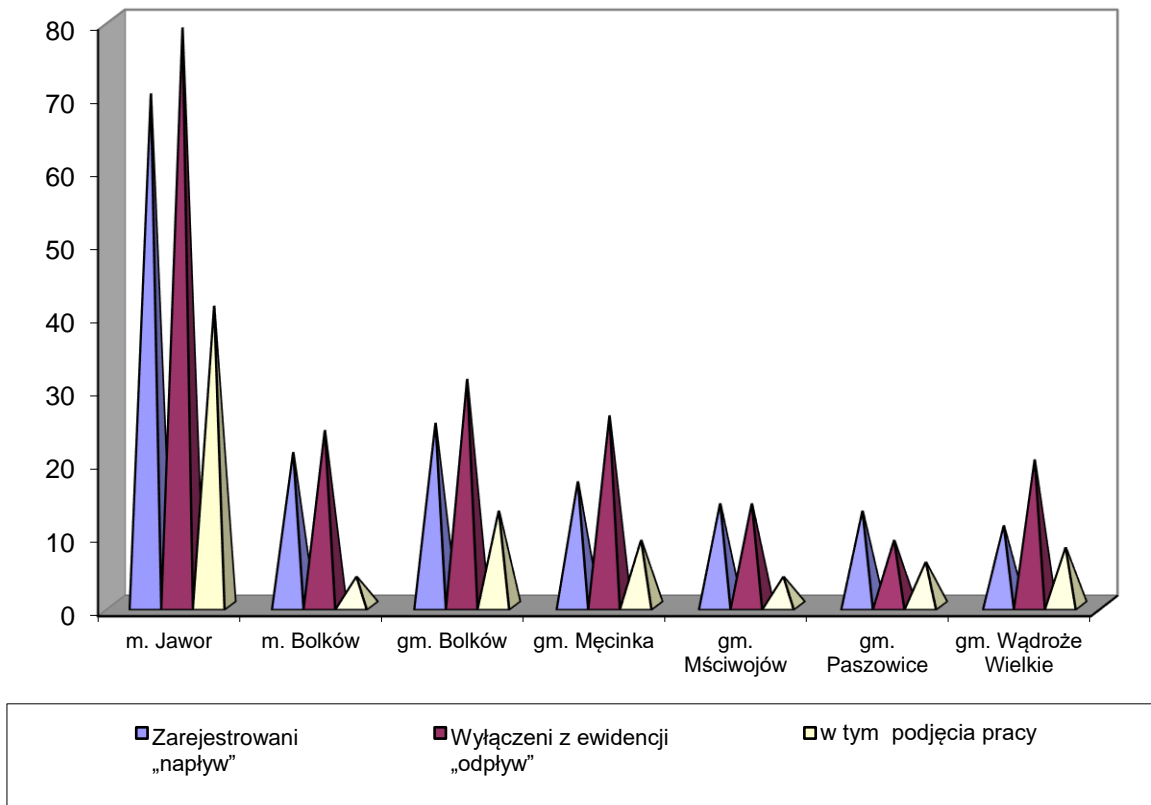
Gmina	2020 r. Marzec	2020 r. Kwiecień	2020 r. Maj	Bezrobotni w miesiącu czerwcu 2020 roku.		
				2020 r. Czerwiec	Przyrost(+) Spadek (-)	Dynamika 30.06.2020 = 100%
<b>m. Jawor</b>	617	639	673	674	1	100,15
<b>m. Bolków</b>	252	256	256	253	-3	98,83
<b>gm. Bolków(wieś)</b>	361	363	355	349	-6	98,31
<b>gm. Męcinka</b>	160	165	173	163	-10	94,22
<b>gm. Mściwojów</b>	138	143	142	140	-2	98,59
<b>gm. Paszowice</b>	146	145	153	153	0	100,00
<b>gm. Wądroże W.</b>	128	132	133	121	-12	90,98
<b>Powiat razem:</b>	<b>1802</b>	<b>1843</b>	<b>1885</b>	<b>1853</b>	<b>-32</b>	<b>98,30</b>



**INFORMACJA SYGNALNA O SYTUACJI NA RYNKU PRACY  
W POWIECIE JAWORSKIM W MIESIĄCU CZERWCU 2020 ROKU**

Liczba bezrobotnych „napływ”, „odpływ” wg stanu na dzień 30 czerwca 2020 roku.

Gmina	stan na koniec m-ca czerwca 2020 r.	Ilość		
		Zarejestrowani „napływ”	Wyłączeni z ewidencji „odpływ”	w tym podjęcia pracy
<b>m. Jawor</b>	674	70	79	41
<b>m. Bolków</b>	253	21	24	4
<b>gm. Bolków</b>	349	25	31	13
<b>gm. Męcinka</b>	163	17	26	9
<b>gm. Mściwojów</b>	140	14	14	4
<b>gm. Paszowice</b>	153	13	9	6
<b>gm. Wądroże Wielkie</b>	121	11	20	8
<b>Ogółem</b>	<b>1853</b>	<b>171</b>	<b>203</b>	<b>85</b>



**INFORMACJA SYGNALNA O SYTUACJI NA RYNKU PRACY  
W POWIECIE JAWORSKIM W MIESIĄCU CZERWCU 2020 ROKU**

**STOPA BEZROBOCIA W MIESIĄCU CZERWCU 2020 ROKU**

WOJEWÓDZTWO, PODREGIONY I POWIATY	VI	VII	VIII	IX	X	XI	XII	I	II	III	IV	V	VI
	2019	2019	2019	2019	2019	2019	2019	2020	2020	2020	2020	2020	2020
<b>POLSKA</b>	<b>5,3</b>	<b>5,2</b>	<b>5,2</b>	<b>5,1</b>	<b>5,0</b>	<b>5,1</b>	<b>5,2</b>	<b>5,5</b>	<b>5,5</b>	<b>5,4</b>	<b>5,8</b>	<b>6,0</b>	<b>6,1</b>
<b>DOLNOŚLĄSKIE</b>	<b>4,7</b>	<b>4,7</b>	<b>4,7</b>	<b>4,6</b>	<b>4,5</b>	<b>4,5</b>	<b>4,6</b>	<b>4,9</b>	<b>4,9</b>	<b>4,8</b>	<b>5,1</b>	<b>5,5</b>	<b>5,6</b>
<b>podregion jeleniogórski</b>	6,5	6,4	6,4	6,4	6,3	6,3	6,5	6,9	6,9	6,9	7,3	7,7	7,8
Bolesławiecki	4	4	4,0	3,7	3,8	3,7	3,8	4,1	4,1	4,0	4,4	4,7	4,8
<b>Jaworski</b>	<b>11,6</b>	<b>11,6</b>	<b>11,7</b>	<b>11,2</b>	<b>10,7</b>	<b>10,6</b>	<b>10,6</b>	<b>11,3</b>	<b>11,2</b>	<b>11,1</b>	<b>11,4</b>	<b>11,6</b>	<b>11,5</b>
Jeleniogórski	8,3	8,2	8,0	8,0	7,9	8,1	8,2	8,4	8,7	8,6	8,9	9,3	9,4
Kamiennogórski	5,5	5,6	5,6	5,6	5,7	5,6	5,8	6,7	6,8	6,8	7,6	7,8	8,3
Lubański	6,3	6,2	6,1	6,0	6,2	6,2	6,9	7,1	7,1	7,2	7,8	8,5	8,5
Lwówecki	11,1	11,1	11,2	11,0	10,8	10,8	11,2	11,6	11,3	11,2	11,6	12,0	12,2
Zgorzelecki	4,7	4,5	4,7	5,0	5,0	4,9	4,9	5,4	5,4	5,6	5,8	6,4	6,4
Złotoryjski	13,3	13,2	12,9	12,8	12,6	12,9	13,1	13,9	13,3	13,4	14,1	14,7	14,8
m. Jelenia Góra	3,1	3,1	3,1	3,1	3,0	3,0	3,2	3,4	3,6	3,4	3,7	4,0	4,1
<b>Podregion legnicko-głogowski</b>	6,1	6,1	6,0	5,9	5,7	5,7	5,7	6,1	6,0	5,9	6,2	6,6	6,7
Głogowski	8,5	8,2	7,8	7,5	7,2	7,3	7,1	7,3	7,3	7,1	7,5	7,8	7,9
Górowski	13,6	13,6	13,6	13,5	13,3	13,9	14,2	15,2	15,2	15,1	15,5	15,9	16,0
Legnicki	4,6	4,6	4,7	4,6	4,4	8,6	8,1	8,7	8,3	8,2	8,7	9,0	9,3
Lubiński	4,3	4,3	4,4	4,2	4,0	4,0	4,1	4,4	4,4	4,4	4,8	5,3	5,4
Polkowicki	4,2	4,1	4,1	4,2	4,2	4,2	4,4	4,7	4,7	4,5	4,5	4,7	4,8
m. Legnica	4,6	4,6	4,7	4,6	4,4	4,2	4,2	4,6	4,5	4,4	4,7	4,9	5,2
<b>Podregion wałbrzyski</b>	7,3	7,1	7,1	7,1	7,1	7,2	7,5	8,1	8,1	8,0	8,5	9,0	9,2
Dzierżoniowski	5	4,9	5,0	4,9	4,8	4,9	5,2	5,8	6,0	6,2	6,6	7,0	7,4
Kłodzki	10,6	10,5	10,6	10,8	10,6	10,8	11,1	11,6	11,6	11,4	12,2	12,9	13,1
Świdnicki	5,4	5,2	5,2	5,2	5,2	5,4	5,6	6,3	6,0	6,1	6,3	6,7	7,0
Wałbrzyski	11,9	11,9	11,8	11,9	11,8	12,0	12,8	13,3	13,5	13,5	13,9	14,3	14,5
Ząbkowicki	9,9	9,7	9,3	9,1	9,0	9,0	9,4	10,2	10,2	10,3	11,1	11,5	11,3
m. Wałbrzych	5	4,5	4,5	4,6	4,6	4,7	4,9	5,4	5,5	5,3	5,5	6,0	6,2
<b>Podregion wrocławski</b>	4,9	4,9	5,0	4,8	4,7	4,6	4,6	4,8	4,8	4,7	5,1	5,3	5,5
Milicki	6,4	6,3	6,5	6,5	6,1	6,4	6,4	6,7	6,6	6,6	7,2	7,4	7,5
Oleśnicki	5	5,1	5,2	5,2	5,2	5,2	5,2	5,6	5,4	5,3	5,9	6,4	6,5
Oławski	5	5,1	5,2	5,2	4,7	4,4	4,4	4,5	4,4	4,4	4,6	4,9	5,1
Strzeliński	9,5	9,7	9,7	9,6	9,5	9,4	9,7	10,1	10,2	10,2	10,7	11,1	11,2
Średzki	5,3	5,2	5,2	5,0	4,7	4,8	4,8	4,9	4,9	4,7	4,9	5,2	5,5
Trzebnicki	5,5	5,5	5,5	5,3	5,1	5,0	5,1	5,3	5,2	5,2	5,6	5,8	6,1
Wołowski	10,7	10,7	10,8	10,5	10,5	10,6	10,6	11,2	11,1	11,2	11,4	11,7	11,8
Wrocławski	1,7	1,8	1,8	1,7	1,6	1,6	1,6	1,6	1,7	1,7	1,8	2,0	2,1
<b>Podregion m. Wrocław</b>	1,7	1,7	1,7	1,6	1,6	1,7	1,6	1,7	1,7	1,7	1,9	2,1	2,2
m. Wrocław	1,7	1,7	1,7	1,6	1,6	1,7	1,6	1,7	1,7	1,7	1,9	2,1	2,2

**INFORMACJA SYGNALNA O SYTUACJI NA RYNKU PRACY  
W POWIECIE JAWORSKIM W MIESIĄCU CZERWCU 2020 ROKU**