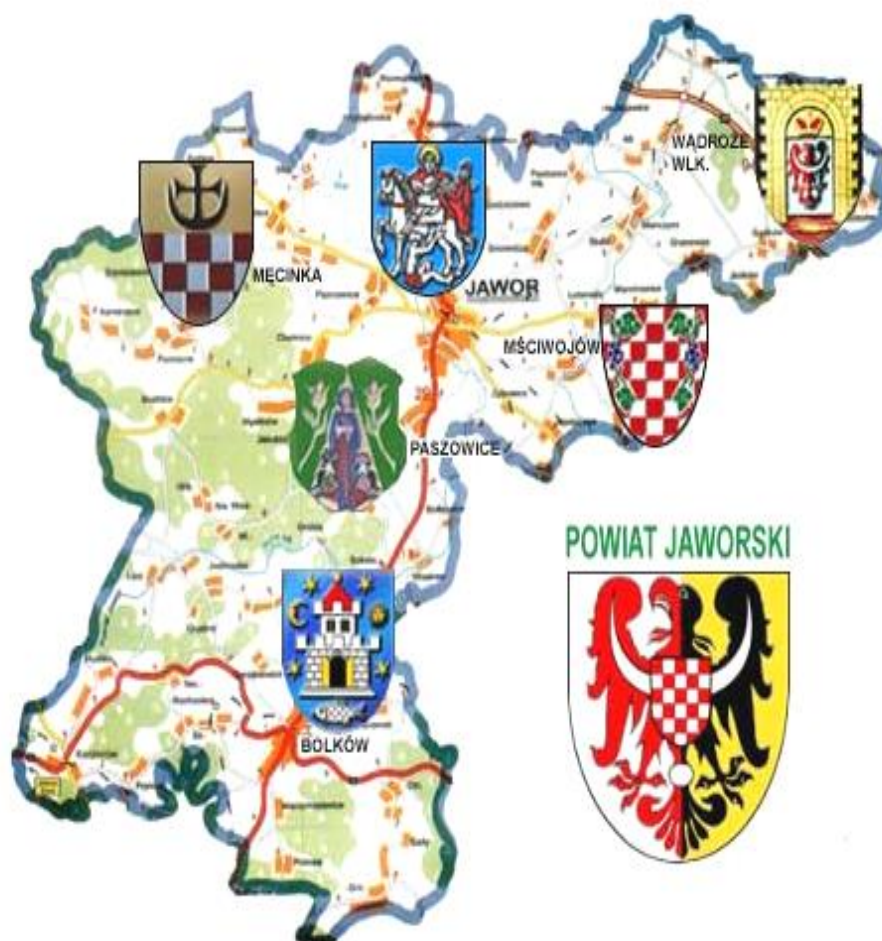




POWIATOWY URZĄD PRACY W JAWORZE

Informacja

RYNEK PRACY POWIATU JAWORSKIEGO W MIESIĄCU MAJU 2020 ROKU



Informacja sygnałna

JAWOR, CZERWIEC 2020

INFORMACJA SYGNALNA O SYTUACJI NA RYNKU PRACY
W POWIECIE JAWORSKIM W MIESIĄCU MAJU 2020 ROKU

1. W miesiącu maju 2020 r. zanotowano w powiecie jaworskim wzrost liczby osób pozostających bez pracy. Liczba zarejestrowanych bezrobotnych zwiększyła się w porównaniu do stanu z miesiąca poprzedniego o 42 osoby, tj. o 2,2%. Na koniec okresu sprawozdawczego w ewidencji urzędu pozostawało 1885 osób.
2. W miesiącu sprawozdawczym zarejestrowały się 143 osoby bezrobotne. Po raz kolejny zarejestrowało się 120 osób. Osoby zarejestrowane po raz pierwszy stanowiły 16,1%. Najliczniejszą grupę rejestrujących się stanowiły osoby do 30 roku życia – 55 osób (w tym 32 osoby do 25 roku życia) oraz osoby, które w okresie ostatnich dwóch lat pozostawały w rejestrze urzędu pracy łącznie przez okres ponad 12 miesięcy – 52 osoby, a do 50 roku życia 29 osób.
3. W miesiącu maju 2020 r. z ewidencji bezrobotnych wyłączono 101 osób bezrobotnych. Pracę podjęło 59 osób, z tego 49 pracę stałą. Do odbycia stażu skierowano 2 osoby.
4. W końcu miesiąca sprawozdawczego bezrobotni posiadający prawo do zasiłku w liczbie 327 osób, stanowili blisko 17,3% ogółu bezrobotnych. Wśród osób nowo zarejestrowanych warunki uzasadniające przyznanie prawa do zasiłku spełniały 43 osoby. W analogicznym okresie roku 2019 liczba osób z prawem do zasiłku wynosiła 304.
5. W miesiącu maju do urzędu pracy zgłosiły się 32 osoby bezrobotne do 25 roku życia, wyrejestrowało się natomiast 6 osób, w tym z powodu podjęcia pracy 5 osób. Według stanu w końcu miesiąca sprawozdawczego, w ewidencji urzędu pozostawało 215 osób bezrobotnych w tej kategorii wiekowej, tj. 11,4% ogółu bezrobotnych. W analogicznym okresie roku 2019 liczba bezrobotnych w tej kategorii wynosiła 215 osób.
6. W maju br. zarejestrowanych zostało 55 osób bezrobotnych do 30 roku życia, wyrejestrowały się natomiast 22 osoby, w tym z powodu podjęcia pracy 14 osób. Według stanu w końcu miesiąca sprawozdawczego, w ewidencji urzędu pozostawały 473 osoby bezrobotne w tej kategorii wiekowej, tj. 25,1% ogółu bezrobotnych.
7. W końcu miesiąca sprawozdawczego bezrobotni powyżej 50 roku życia w liczbie 504 osób stanowili 26,7% bezrobotnych ogółem. Napływ do bezrobocia w tej kategorii wyniósł w tym okresie 29 osób. W omawianym okresie 28 osób zostało wyrejestrowanych, z tego 15 osób podjęło pracę. W analogicznym okresie roku 2019 liczba bezrobotnych w tej kategorii wynosiła 517 osób.
8. Liczba osób długotrwale bezrobotnych, tj. pozostających w rejestrach urzędu pracy łącznie przez ponad 12 miesięcy w okresie ostatnich dwóch lat, kształtowała się na poziomie 989 osób, a ich udział w ogólnej liczbie bezrobotnych wyniósł 52,5%. W wyniku działań, skierowanych do tej grupy bezrobotnych w miesiącu maju, pracę podjęło 15 osób. W analogicznym okresie roku 2019 w rejestrach urzędu pozostawało 1055 osób długotrwale bezrobotnych.
9. W miesiącu maju korzystniej przedstawiała się sytuacja osób na wsi. Liczba zarejestrowanych bezrobotnych zwiększyła się na wsi o 8 osób natomiast w mieście zwiększyła się o 34. Udział tej kategorii bezrobotnych, w ogólnej liczbie w końcu miesiąca wynosił odpowiednio 49,3% (w mieście) i 50,7% (na wsi). Należy dodać, że w analogicznym okresie roku 2019, udział tych populacji w liczbach bezwzględnych wynosił odpowiednio 941 (miasto) i 964 (wieś).

INFORMACJA SYGNALNA O SYTUACJI NA RYNKU PRACY
W POWIECIE JAWORSKIM W MIESIĄCU MAJU 2020 ROKU

10. W miesiącu maju korzystniej przedstawiała się sytuacja mężczyzn. Bezrobocie wśród mężczyzn zwiększyło się o 14 osób, a bezrobotni w tej kategorii stanowili 46,7% ogółu zarejestrowanych, natomiast bezrobocie wśród kobiet zwiększyło się o 28 osób i stanowiło to 53,3% ogółu zarejestrowanych.
11. Współczynnik płynności rynku pracy (tj. liczba osób bezrobotnych, które podjęły pracę do liczby osób nowo zarejestrowanych) w miesiącu maju 2020 r. ukształtował się na poziomie 41,3%. W poprzednich miesiącach współczynnik płynności rynku pracy wynosił odpowiednio:
- lutym – 45,7%, marcem – 58,6%, kwietniem – 34,4%**
12. Na finansowanie programów rynku pracy w miesiącu maju 2020 r. wydatkowano kwotę 6 728,2 tys. zł. W sumie od początku roku wydano 9 719,5 tys. zł.
13. Stopa bezrobocia w powiecie jaworskim na koniec miesiąca maja ukształtowała się na poziomie 11,6% ludności aktywnej zawodowo. Stopy bezrobocia w województwie dolnośląskim oraz w kraju ukształtowały się na poziomie 5,5% i 6%.
14. W miesiącu maju 2020 r. doradcy klienta skontaktowali się z 17 pracodawcami, w wyniku kontaktu pozyskano 22 miejsca pracy w tym:
- praca stała – 20 miejsc,
 - staże – 2 miejsca.
- Do stałej współpracy pozyskano 9 nowych pracodawców.
15. W maju 2020 r., ze środków publicznych w ramach bonu szkoleniowego projektu współfinansowanego w ramach Europejskiego Funduszu Społecznego Programu Operacyjnego Wiedza Edukacja Rozwój (PO WER). Oś priorytetowa I Rynek pracy otwarty dla wszystkich, Działanie 1.1 Wsparcie osób młodych pozostających bez pracy na regionalnym rynku pracy, Poddziałanie 1.1.1 Wsparcie udzielane z Europejskiego Funduszu Społecznego. Tytuł projektu: Aktywizacja osób młodych pozostających bez pracy w powiecie jaworskim (V), skierowano na szkolenie 1 osobę bezrobotną, o tematyce:
- „Kurs Kwalifikacji Wstępnej Przyspieszonej, przewóz rzeczy”
- W maju 2020 roku, przy wykorzystaniu środków Europejskiego Funduszu Społecznego w ramach Regionalnego Programu Operacyjnego Województwa Dolnośląskiego na lata 2014 - 2020 (RPO) – Tytuł projektu: „Zwiększenie szans na zatrudnienie osób z terenu powiatu jaworskiego, w tym znajdujących się w szczególnej sytuacji na rynku pracy”, skierowano na szkolenie wskazane (na wniosek osoby bezrobotnej) 3 osoby bezrobotne, o tematyce:
- „Kurs prawa jazdy kat C wraz z Kwalifikacją Wstępną Przyspieszoną, blok C, CE” (2 osoby)
 - Kurs Kwalifikacji Wstępnej Przyspieszonej, przewóz rzeczy” (1 osoba)
16. W miesiącu maju 2020 r. w Powiatowym Urzędzie Pracy w Jaworze osobom bezrobotnym udzielono 7 dotacji na rozpoczęcie działalności gospodarczej na łączną kwotę 161.000,00 zł.

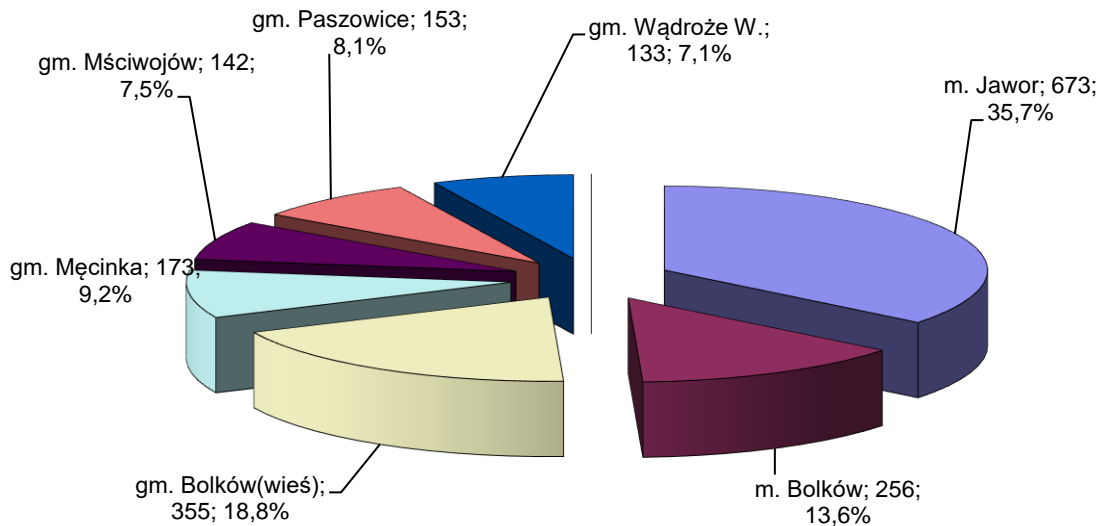
INFORMACJA SYGNALNA O SYTUACJI NA RYNKU PRACY
W POWIECIE JAWORSKIM W MIESIĄCU MAJU 2020 ROKU

17. Do 31.05.2020 r. wsparcie finansowe w ramach Tarczy Antykryzysowej otrzymało 1877 firm na kwotę 9 481 971,00 zł, z tego:
- 1692 mikroprzedsiębiorców w postaci niskoprocentowanej pożyczki w łącznej kwocie 8 460 000,00 zł,
 - 41 przedsiębiorców otrzymało wsparcie w postaci dofinansowania części kosztów wynagrodzeń dla 181 pracowników oraz należnych od tych wynagrodzeń składek na ubezpieczenia społeczne w łącznej kwocie 714 911,00 zł,
 - 144 przedsiębiorców otrzymało wsparcie w postaci dofinansowania części kosztów prowadzenia działalności gospodarczej dla samozatrudnionego przedsiębiorcy w łącznej kwocie 307 060,00 zł.

**INFORMACJA SYGNALNA O SYTUACJI NA RYNKU PRACY
W POWIECIE JAWORSKIM W MIESIĄCU MAJU 2020 ROKU**

18. Liczba bezrobotnych:

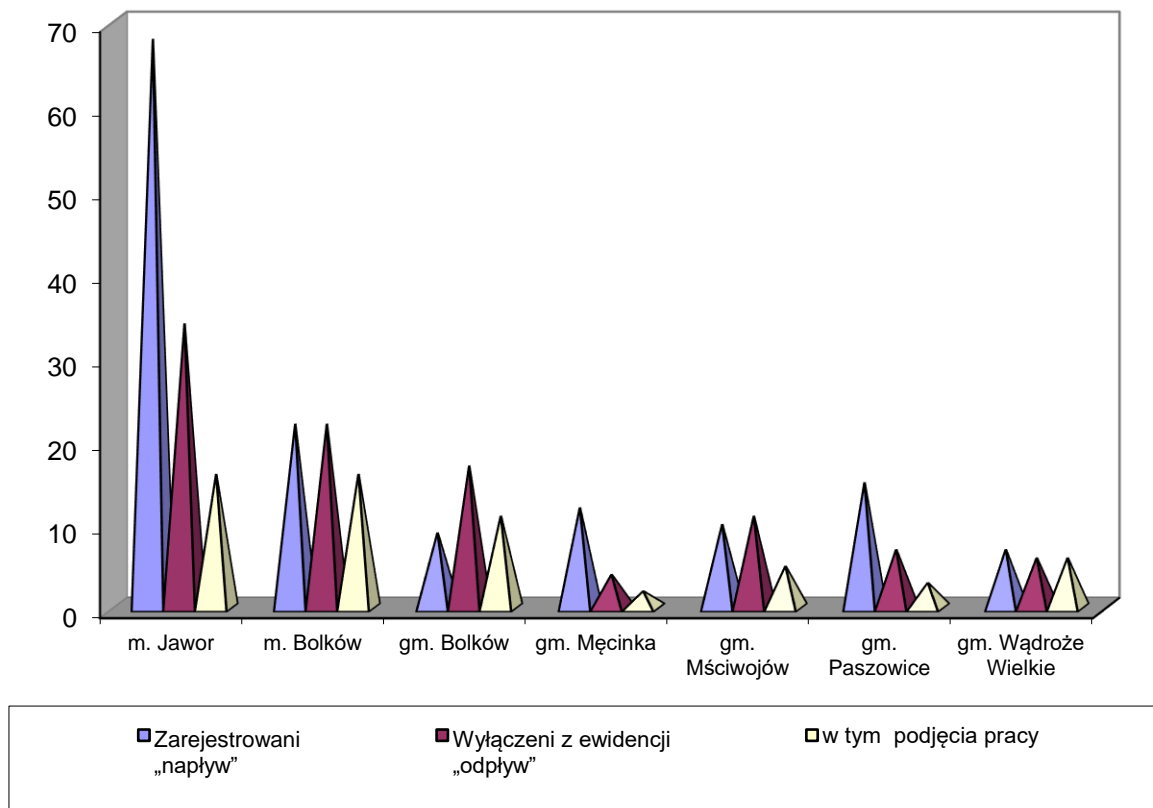
| Gmina | 2020 r. Luty | 2020 r. Marzec | 2020 r. Kwiecień | Bezrobotni w miesiącu maju 2020 roku. | | |
|-------------------------|--------------|----------------|------------------|---------------------------------------|---------------------------|----------------------------------|
| | | | | 2020 r. Maj | Przyrost(+) Spadek (-) | Dynamika 31.05.2020 = 100% |
| m. Jawor | 625 | 617 | 639 | 673 | 34 | 105,32 |
| m. Bolków | 248 | 252 | 256 | 256 | 0 | 100,00 |
| gm. Bolków(wieś) | 367 | 361 | 363 | 355 | -8 | 97,80 |
| gm. Męcinka | 148 | 160 | 165 | 173 | 8 | 104,85 |
| gm. Mściwojów | 148 | 138 | 143 | 142 | -1 | 99,30 |
| gm. Paszowice | 147 | 146 | 145 | 153 | 8 | 105,52 |
| gm. Wądroże W. | 125 | 128 | 132 | 133 | 1 | 100,76 |
| Powiat razem: | 1808 | 1802 | 1843 | 1885 | 42 | 102,28 |



**INFORMACJA SYGNALNA O SYTUACJI NA RYNKU PRACY
W POWIECIE JAWORSKIM W MIESIĄCU MAJU 2020 ROKU**

Liczba bezrobotnych „napływ”, „odpływ” wg stanu na dzień 31 maja 2020 roku.

| Gmina | stan na koniec m-ca maja 2020 r. | Ilość | | |
|----------------------------|----------------------------------|-------------------------|--------------------------------|----------------------|
| | | Zarejestrowani „napływ” | Wyłączeni z ewidencji „odpływ” | w tym podjęcia pracy |
| m. Jawor | 673 | 68 | 34 | 16 |
| m. Bolków | 256 | 22 | 22 | 16 |
| gm. Bolków | 355 | 9 | 17 | 11 |
| gm. Męcinka | 173 | 12 | 4 | 2 |
| gm. Mściwojów | 142 | 10 | 11 | 5 |
| gm. Paszowice | 153 | 15 | 7 | 3 |
| gm. Wądroże Wielkie | 133 | 7 | 6 | 6 |
| Ogółem | 1885 | 143 | 101 | 59 |



**INFORMACJA SYGNALNA O SYTUACJI NA RYNKU PRACY
W POWIECIE JAWORSKIM W MIESIĄCU MAJU 2020 ROKU**

STOPA BEZROBOCIA W MIESIĄCU MAJU 2020 ROKU

| WOJEWÓDZTWO, PODREGIONY I POWIATY | V | VI | VII | VIII | IX | X | XI | XII | I | II | III | IV | V |
|--------------------------------------|------------|-------------|-------------|-------------|-------------|-------------|-------------|-------------|-------------|-------------|-------------|-------------|-------------|
| | 2019 | 2019 | 2019 | 2019 | 2019 | 2019 | 2019 | 2019 | 2020 | 2020 | 2020 | 2020 | 2020 |
| POLSKA | 5,4 | 5,3 | 5,2 | 5,2 | 5,1 | 5,0 | 5,1 | 5,2 | 5,5 | 5,5 | 5,4 | 5,8 | 6,0 |
| DOLNOŚLĄSKIE | 4,9 | 4,7 | 4,7 | 4,7 | 4,6 | 4,5 | 4,5 | 4,6 | 4,9 | 4,9 | 4,8 | 5,1 | 5,5 |
| podregion jeleniogórski | 6,7 | 6,5 | 6,4 | 6,4 | 6,4 | 6,3 | 6,3 | 6,5 | 6,9 | 6,9 | 6,9 | 7,3 | 7,7 |
| Bolesławiecki | 4 | 4 | 4 | 4,0 | 3,7 | 3,8 | 3,7 | 3,8 | 4,1 | 4,1 | 4,0 | 4,4 | 4,7 |
| Jaworski | 12 | 11,6 | 11,6 | 11,7 | 11,2 | 10,7 | 10,6 | 10,6 | 11,3 | 11,2 | 11,1 | 11,4 | 11,6 |
| Jeleniogórski | 8,6 | 8,3 | 8,2 | 8,0 | 8,0 | 7,9 | 8,1 | 8,2 | 8,4 | 8,7 | 8,6 | 8,9 | 9,3 |
| Kamiennogórski | 6 | 5,5 | 5,6 | 5,6 | 5,6 | 5,7 | 5,6 | 5,8 | 6,7 | 6,8 | 6,8 | 7,6 | 7,8 |
| Lubański | 6,5 | 6,3 | 6,2 | 6,1 | 6,0 | 6,2 | 6,2 | 6,9 | 7,1 | 7,1 | 7,2 | 7,8 | 8,5 |
| Lwówecki | 11,4 | 11,1 | 11,1 | 11,2 | 11,0 | 10,8 | 10,8 | 11,2 | 11,6 | 11,3 | 11,2 | 11,6 | 12,0 |
| Zgorzelecki | 4,9 | 4,7 | 4,5 | 4,7 | 5,0 | 5,0 | 4,9 | 4,9 | 5,4 | 5,4 | 5,6 | 5,8 | 6,4 |
| Złotoryjski | 13,5 | 13,3 | 13,2 | 12,9 | 12,8 | 12,6 | 12,9 | 13,1 | 13,9 | 13,3 | 13,4 | 14,1 | 14,7 |
| m. Jelenia Góra | 3,2 | 3,1 | 3,1 | 3,1 | 3,1 | 3,0 | 3,0 | 3,2 | 3,4 | 3,6 | 3,4 | 3,7 | 4,0 |
| Podregion legnicko-głogowski | 6,2 | 6,1 | 6,1 | 6,0 | 5,9 | 5,7 | 5,7 | 5,7 | 6,1 | 6,0 | 5,9 | 6,2 | 6,6 |
| Głogowski | 8,6 | 8,5 | 8,2 | 7,8 | 7,5 | 7,2 | 7,3 | 7,1 | 7,3 | 7,3 | 7,1 | 7,5 | 7,8 |
| Górowski | 13,9 | 13,6 | 13,6 | 13,6 | 13,5 | 13,3 | 13,9 | 14,2 | 15,2 | 15,2 | 15,1 | 15,5 | 15,9 |
| Legnicki | 4,7 | 4,6 | 4,6 | 4,7 | 4,6 | 4,4 | 8,6 | 8,1 | 8,7 | 8,3 | 8,2 | 8,7 | 9,0 |
| Lubiński | 4,3 | 4,3 | 4,3 | 4,4 | 4,2 | 4,0 | 4,0 | 4,1 | 4,4 | 4,4 | 4,4 | 4,8 | 5,3 |
| Polkowicki | 4,3 | 4,2 | 4,1 | 4,1 | 4,2 | 4,2 | 4,2 | 4,4 | 4,7 | 4,7 | 4,5 | 4,5 | 4,7 |
| m. Legnica | 4,7 | 4,6 | 4,6 | 4,7 | 4,6 | 4,4 | 4,2 | 4,2 | 4,6 | 4,5 | 4,4 | 4,7 | 4,9 |
| Podregion wałbrzyski | 7,6 | 7,3 | 7,1 | 7,1 | 7,1 | 7,1 | 7,2 | 7,5 | 8,1 | 8,1 | 8,0 | 8,5 | 9,0 |
| Dzierżoniowski | 5,4 | 5 | 4,9 | 5,0 | 4,9 | 4,8 | 4,9 | 5,2 | 5,8 | 6,0 | 6,2 | 6,6 | 7,0 |
| Kłodzki | 11 | 10,6 | 10,5 | 10,6 | 10,8 | 10,6 | 10,8 | 11,1 | 11,6 | 11,6 | 11,4 | 12,2 | 12,9 |
| Świdnicki | 5,6 | 5,4 | 5,2 | 5,2 | 5,2 | 5,2 | 5,4 | 5,6 | 6,3 | 6,0 | 6,1 | 6,3 | 6,7 |
| Wałbrzyski | 12,3 | 11,9 | 11,9 | 11,8 | 11,9 | 11,8 | 12,0 | 12,8 | 13,3 | 13,5 | 13,5 | 13,9 | 14,3 |
| Ząbkowicki | 10,5 | 9,9 | 9,7 | 9,3 | 9,1 | 9,0 | 9,0 | 9,4 | 10,2 | 10,2 | 10,3 | 11,1 | 11,5 |
| m. Wałbrzych | 5,1 | 5 | 4,5 | 4,5 | 4,6 | 4,6 | 4,7 | 4,9 | 5,4 | 5,5 | 5,3 | 5,5 | 6,0 |
| Podregion wrocławski | 5 | 4,9 | 4,9 | 5,0 | 4,8 | 4,7 | 4,6 | 4,6 | 4,8 | 4,8 | 4,7 | 5,1 | 5,3 |
| Milicki | 6,5 | 6,4 | 6,3 | 6,5 | 6,5 | 6,1 | 6,4 | 6,4 | 6,7 | 6,6 | 6,6 | 7,2 | 7,4 |
| Oleśnicki | 5,1 | 5 | 5,1 | 5,2 | 5,2 | 5,2 | 5,2 | 5,2 | 5,6 | 5,4 | 5,3 | 5,9 | 6,4 |
| Oławski | 5,2 | 5 | 5,1 | 5,2 | 5,2 | 4,7 | 4,4 | 4,4 | 4,5 | 4,4 | 4,4 | 4,6 | 4,9 |
| Strzeliński | 10 | 9,5 | 9,7 | 9,7 | 9,6 | 9,5 | 9,4 | 9,7 | 10,1 | 10,2 | 10,2 | 10,7 | 11,1 |
| Średzki | 5,4 | 5,3 | 5,2 | 5,2 | 5,0 | 4,7 | 4,8 | 4,8 | 4,9 | 4,9 | 4,7 | 4,9 | 5,2 |
| Trzebnicki | 5,8 | 5,5 | 5,5 | 5,5 | 5,3 | 5,1 | 5,0 | 5,1 | 5,3 | 5,2 | 5,2 | 5,6 | 5,8 |
| Wołowski | 10,9 | 10,7 | 10,7 | 10,8 | 10,5 | 10,5 | 10,6 | 10,6 | 11,2 | 11,1 | 11,2 | 11,4 | 11,7 |
| Wrocławski | 1,8 | 1,7 | 1,8 | 1,8 | 1,7 | 1,6 | 1,6 | 1,6 | 1,6 | 1,7 | 1,7 | 1,8 | 2,0 |
| Podregion m. Wrocław | 1,8 | 1,7 | 1,7 | 1,7 | 1,6 | 1,6 | 1,7 | 1,6 | 1,7 | 1,7 | 1,7 | 1,9 | 2,1 |
| m. Wrocław | 1,8 | 1,7 | 1,7 | 1,7 | 1,6 | 1,6 | 1,7 | 1,6 | 1,7 | 1,7 | 1,7 | 1,9 | 2,1 |

**INFORMACJA SYGNALNA O SYTUACJI NA RYNKU PRACY
W POWIECIE JAWORSKIM W MIESIĄCU MAJU 2020 ROKU**