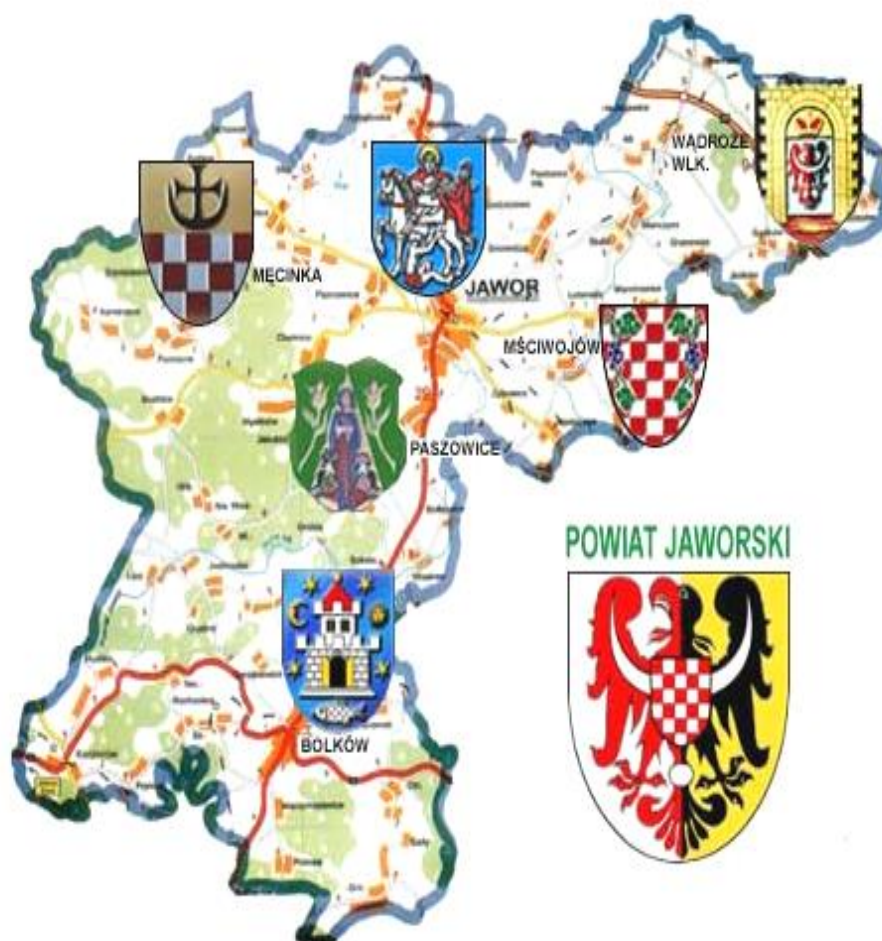




# POWIATOWY URZĄD PRACY W JAWORZE

Informacja

## RYNEK PRACY POWIATU JAWORSKIEGO W MIESIĄCU MARCU 2020 ROKU



*Informacja sygnałna*

JAWOR, KWIECIEŃ 2020

## **INFORMACJA SYGNALNA O SYTUACJI NA RYNKU PRACY**

### **W POWIECIE JAWORSKIM W MIESIĄCU MARCU 2020 ROKU**

1. W miesiącu marcu 2020 r. zanotowano w powiecie jaworskim spadek liczby osób pozostających bez pracy. Liczba zarejestrowanych bezrobotnych zmniejszyła się w porównaniu do stanu z miesiąca poprzedniego o 6 osób, tj. o 0,3%. Na koniec okresu sprawozdawczego w ewidencji urzędu pozostawało 1802 osoby.
2. W miesiącu sprawozdawczym zarejestrowały się 162 osoby bezrobotne. Po raz kolejny zarejestrowały się 143 osoby. Osoby zarejestrowane po raz pierwszy stanowiły 11,7%. Najliczniejszą grupę rejestrujących się stanowiły osoby do 30 roku życia – 56 osób (w tym 29 osób do 25 roku życia) oraz osoby, które w okresie ostatnich dwóch lat pozostawały w rejestrze urzędu pracy łącznie przez okres ponad 12 miesięcy – 62 osoby, a do 50 roku życia 41 osób.
3. W miesiącu marcu 2020 r. z ewidencji bezrobotnych wyłączono 168 osób bezrobotnych. Pracę podjęło 95 osób, z tego 73 pracę stałą. Do odbycia stażu skierowano 17 osób, natomiast z powodu braku gotowości do podjęcia pracy wyłączono z ewidencji 14 osób.
4. W końcu miesiąca sprawozdawczego bezrobotni posiadający prawo do zasiłku w liczbie 283 osób, stanowili blisko 15,7% ogółu bezrobotnych. Wśród osób nowo zarejestrowanych warunki uzasadniające przyznanie prawa do zasiłku spełniało 22 osoby. W analogicznym okresie roku 2019 liczba osób z prawem do zasiłku wynosiła 356.
5. W miesiącu marcu do urzędu pracy zgłosiły się 29 osób bezrobotnych do 25 roku życia, wyrejestrowały się natomiast 24 osoby, w tym z powodu podjęcia pracy 13 osób. Według stanu w końcu miesiąca sprawozdawczego, w ewidencji urzędu pozostawało 188 osób bezrobotnych w tej kategorii wiekowej, tj. 10,4% ogółu bezrobotnych. W analogicznym okresie roku 2019 liczba bezrobotnych w tej kategorii wynosiła 223 osób.
6. W marcu br. zarejestrowanych zostało 56 osób bezrobotnych do 30 roku życia, wyrejestrowało się natomiast 51 osób, w tym z powodu podjęcia pracy 31 osób oraz 6 osób z tytułu rozpoczęcia stażu. Według stanu w końcu miesiąca sprawozdawczego, w ewidencji urzędu pozostawało 425 osób bezrobotnych w tej kategorii wiekowej, tj. 23,6% ogółu bezrobotnych.
7. W końcu miesiąca sprawozdawczego bezrobotni powyżej 50 roku życia w liczbie 499 osób stanowili 27,7% bezrobotnych ogółem. Napływ do bezrobocia w tej kategorii wyniósł w tym okresie 41 osób. W omawianym okresie 34 osoby zostały wyrejestrowane, z tego 14 osób podjęło pracę. W analogicznym okresie roku 2019 liczba bezrobotnych w tej kategorii wynosiła 558 osób.
8. Liczba osób długotrwale bezrobotnych, tj. pozostających w rejestrach urzędu pracy łącznie przez ponad 12 miesięcy w okresie ostatnich dwóch lat, kształtowała się na poziomie 954 osób, a ich udział w ogólnej liczbie bezrobotnych wyniósł 52,9%. W wyniku działań, skierowanych do tej grupy bezrobotnych w miesiącu marcu, pracę podjęło 18 osób. W analogicznym okresie roku 2019 w rejestrach urzędu pozostawało 1113 osób długotrwale bezrobotnych.
9. W miesiącu marcu korzystniej przedstawiała się sytuacja osób w mieście. Liczba zarejestrowanych bezrobotnych zmniejszyła się na wsi o 2 osób natomiast w mieście zmniejszyła się o 4. Udział tej kategorii bezrobotnych, w ogólnej liczbie w końcu miesiąca wynosił odpowiednio 48,2% (w mieście) i 51,8% (na wsi). Należy dodać, że w analogicznym okresie roku 2018, udział tych populacji w liczbach bezwzględnych wynosił odpowiednio 1002 (miasto) i 1028 (wieś).

**INFORMACJA SYGNALNA O SYTUACJI NA RYNKU PRACY**  
**W POWIECIE JAWORSKIM W MIESIĄCU MARCU 2020 ROKU**

10. W miesiącu marcu korzystniej przedstawiała się sytuacja kobiet. Bezrobocie wśród mężczyzn nie zmieniło się, a bezrobotni w tej kategorii stanowili 46,2% ogółu zarejestrowanych, natomiast bezrobocie wśród kobiet zmniejszyło się o 6 osób i stanowiło to 53,8% ogółu zarejestrowanych.
11. Współczynnik płynności rynku pracy (tj. liczba osób bezrobotnych, które podjęły pracę do liczby osób nowo zarejestrowanych) w miesiącu marcu 2020 r. ukształtował się na poziomie 58,6% W poprzednich miesiącach współczynnik płynności rynku pracy wynosił odpowiednio:

**grudzień – 46,1%, styczeń – 28,8%, luty – 45,7%**

12. W marcu 2020 r. do doradcy zawodowego zgłosiły się 42 osoby bezrobotne i poszukujące pracy.

Przeprowadzono 35 rozmów doradczych, na których poruszana była m.in. tematyka związana z kierunkiem poszukiwania zatrudnienia, pomocą w utworzeniu dokumentów aplikacyjnych i sposobami rozwiązywania problemów dotyczących osoby bezrobotnej.

Do zadań realizowanych przez doradcę zawodowego należy również indywidualna i grupowa informacja zawodowa. W opisywanym miesiącu ogółem 7 osób zarejestrowanych i niezarejestrowanych skorzystało z formy indywidualnej. Dotyczyła ona różnorodnych zagadnień, począwszy od informacji na temat usług świadczonych przez tutejszy Urząd, poprzez szereg informacji dotyczących samego klienta, a skończywszy na informacji o zawodach, sytuacji na lokalnym rynku pracy, zasadach poszukiwania i utrzymywania zatrudnienia.

Wydano również 8 skierowań na badania lekarskie w celu określenia zdolności do wykonywania konkretnego zawodu.

Wykonano 14 testów określających predyspozycje zawodowe między innymi w celu ustalenia środowiska pracy i możliwości dalszego rozwoju.

13. W marcu 2020 r., ze środków publicznych w ramach bonu szkoleniowego projektu współfinansowanego w ramach Europejskiego Funduszu Społecznego Programu Operacyjnego Wiedza Edukacja Rozwój (PO WER). Oś priorytetowa I Rynek pracy otwarty dla wszystkich, Działanie 1.1 Wsparcie osób młodych pozostających bez pracy na regionalnym rynku pracy, Poddziałanie 1.1.1 Wsparcie udzielane z Europejskiego Funduszu Społecznego. Tytuł projektu: Aktywizacja osób młodych pozostających bez pracy w powiecie jaworskim (V), skierowano na szkolenia ogółem: 2 osoby bezrobotne; Tematyka szkoleń finansowanych ze środków PO WER:

- „Kurs prawa jazdy kat C” (1 osoba),
- „Kurs prawa jazdy kat C wraz z Kwalifikacją Wstępną Przyspieszoną, blok C, CE” (1 osoba).

W marcu 2020 roku, przy wykorzystaniu środków Europejskiego Funduszu Społecznego w ramach Regionalnego Programu Operacyjnego Województwa Dolnośląskiego na lata 2014 - 2020 (RPO ) – Tytuł projektu: „Zwiększenie szans na zatrudnienie osób z terenu powiatu jaworskiego, w tym znajdujących się w szczególnej sytuacji na rynku pracy”, skierowano na szkolenie wskazane (na wniosek osoby bezrobotnej) 4 osoby bezrobotne, o tematyce:

- „Kurs prawa jazdy kat E do C” (1 osoba),
- „Kurs prawa jazdy kat C wraz z Kwalifikacją Wstępną Przyspieszoną, blok C, CE” (2 osoby),
- Kurs Kwalifikacji Wstępnej Przyspieszonej, przewóz rzeczy wraz z kursem prawa jazdy kat E do C” (1 osoba).

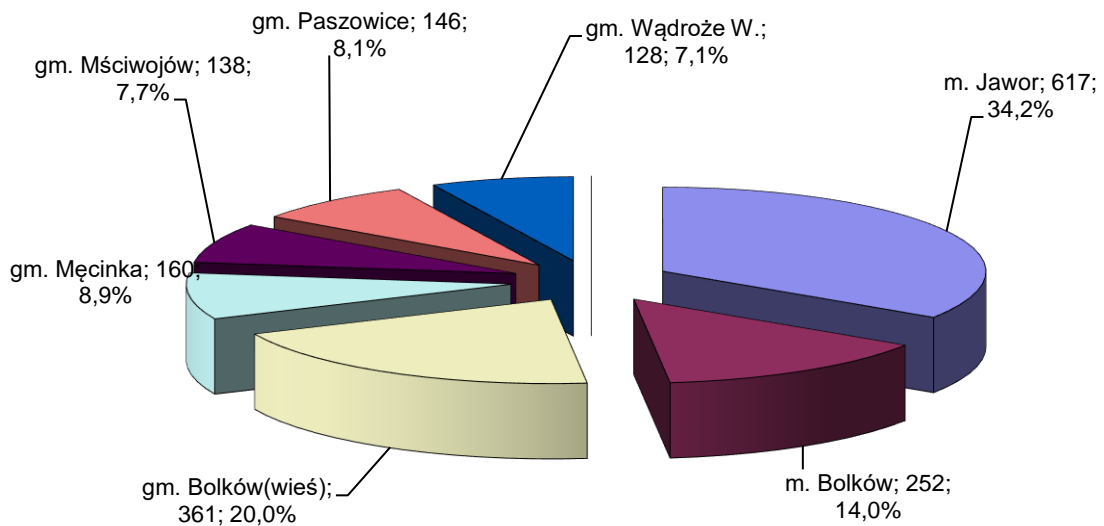
**INFORMACJA SYGNALNA O SYTUACJI NA RYNKU PRACY**  
**W POWIECIE JAWORSKIM W MIESIĄCU MARCU 2020 ROKU**

14. W miesiącu marcu 2020r. doradcy klienta skontaktowali się z 24 pracodawcami, w wyniku kontaktu pozyskano 27 miejsc pracy w tym:
- prace interwencyjne – 6 miejsc,
  - praca stała - 15 miejsc,
  - staże - 6 miejsc.
- Do stałej współpracy pozyskano 8 nowych pracodawców.
15. W miesiącu marcu 2020 r. w Powiatowym Urzędzie Pracy w Jaworze osobom bezrobotnym udzielono 6 dotacji na rozpoczęcie działalności gospodarczej na łączną kwotę 138.000,00 zł.
16. Na finansowanie programów rynku pracy w miesiącu marcu 2020 r. wydatkowano kwotę 216,7 tys. zł. W sumie od początku roku wydano 337,8 tys. zł.
17. Stopa bezrobocia w powiecie jaworskim na koniec miesiąca marca ukształtowała się na poziomie 11,1% ludności aktywnej zawodowo. Stopy bezrobocia w województwie dolnośląskim oraz w kraju ukształtowały się na poziomie 4,8% i 5,4%.

**INFORMACJA SYGNALNA O SYTUACJI NA RYNKU PRACY  
W POWIECIE JAWORSKIM W MIESIĄCU MARCU 2020 ROKU**

18. Liczba bezrobotnych:

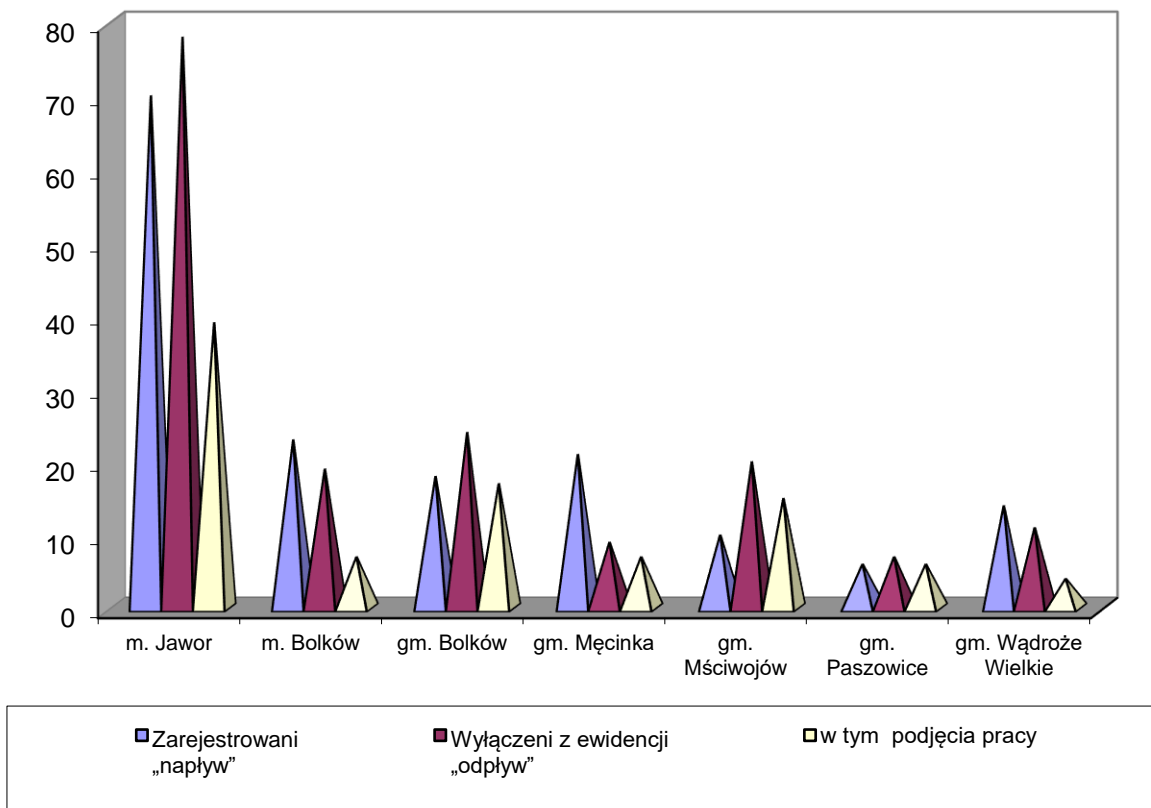
Gmina	2019 r. Grudzień	2020 r. Styczeń	2020 r. Luty	Bezrobotni w miesiącu marcu 2020 roku.		
				2020 r. Marzec	Przyrost(+) Spadek (-)	Dynamika 31.03.2020 = 100%
<b>m. Jawor</b>	578	622	625	617	-8	98,72
<b>m. Bolków</b>	225	247	248	252	4	101,61
<b>gm. Bolków(wieś)</b>	341	374	367	361	-6	98,37
<b>gm. Męcinka</b>	142	155	148	160	12	108,11
<b>gm. Mściwojów</b>	139	150	148	138	-10	93,24
<b>gm. Paszowice</b>	160	160	147	146	-1	99,32
<b>gm. Wądroże W.</b>	113	125	125	128	3	102,40
<b>Powiat razem:</b>	<b>1698</b>	<b>1833</b>	<b>1808</b>	<b>1802</b>	<b>-6</b>	<b>99,67</b>



**INFORMACJA SYGNALNA O SYTUACJI NA RYNKU PRACY  
W POWIECIE JAWORSKIM W MIESIĄCU MARCU 2020 ROKU**

Liczba bezrobotnych „napływ”, „odpływ” wg stanu na dzień 31 marca 2020 roku.

Gmina	stan na koniec m-ca marca 2020 r.	Ilość		
		Zarejestrowani „napływ”	Wyłączeni z ewidencji „odpływ”	w tym podjęcia pracy
<b>m. Jawor</b>	617	70	78	39
<b>m. Bolków</b>	252	23	19	7
<b>gm. Bolków</b>	361	18	24	17
<b>gm. Męcinka</b>	160	21	9	7
<b>gm. Mściwojów</b>	138	10	20	15
<b>gm. Paszowice</b>	146	6	7	6
<b>gm. Wądroże Wielkie</b>	128	14	11	4
<b>Ogółem</b>	<b>1802</b>	<b>162</b>	<b>168</b>	<b>95</b>



**INFORMACJA SYGNALNA O SYTUACJI NA RYNKU PRACY  
W POWIECIE JAWORSKIM W MIESIĄCU MARCU 2020 ROKU**

**STOPA BEZROBOCIA W MIESIĄCU MARCU 2020 ROKU**

WOJEWÓDZTWO, PODREGIONY I POWIATY	III	IV	V	VI	VII	VIII	IX	X	XI	XII	I	II	III
	2019	2019	2019	2019	2019	2019	2019	2019	2019	2019	2020	2020	2020
<b>POLSKA</b>	<b>5,9</b>	<b>5,6</b>	<b>5,4</b>	<b>5,3</b>	<b>5,2</b>	<b>5,2</b>	<b>5,1</b>	<b>5,0</b>	<b>5,1</b>	<b>5,2</b>	<b>5,5</b>	<b>5,5</b>	<b>5,4</b>
<b>DOLNOŚLĄSKIE</b>	<b>5,3</b>	<b>5,1</b>	<b>4,9</b>	<b>4,7</b>	<b>4,7</b>	<b>4,7</b>	<b>4,6</b>	<b>4,5</b>	<b>4,5</b>	<b>4,6</b>	<b>4,9</b>	<b>4,9</b>	<b>4,8</b>
<b>podregion jeleniogórski</b>	7,2	6,9	6,7	6,5	6,4	6,4	6,4	6,3	6,3	6,5	6,9	6,9	6,9
Bolesławiecki	4,1	4	4	4	4	4,0	3,7	3,8	3,7	3,8	4,1	4,1	4,0
<b>Jaworski</b>	<b>12,7</b>	<b>12,3</b>	<b>12</b>	<b>11,6</b>	<b>11,6</b>	<b>11,7</b>	<b>11,2</b>	<b>10,7</b>	<b>10,6</b>	<b>10,6</b>	<b>11,3</b>	<b>11,2</b>	<b>11,1</b>
Jeleniogórski	9,1	8,7	8,6	8,3	8,2	8,0	8,0	7,9	8,1	8,2	8,4	8,7	8,6
Kamiennogórski	6,8	6,6	6	5,5	5,6	5,6	5,6	5,7	5,6	5,8	6,7	6,8	6,8
Lubański	7,4	7	6,5	6,3	6,2	6,1	6,0	6,2	6,2	6,9	7,1	7,1	7,2
Lwówecki	12,2	11,5	11,4	11,1	11,1	11,2	11,0	10,8	10,8	11,2	11,6	11,3	11,2
Zgorzelecki	5,4	5,1	4,9	4,7	4,5	4,7	5,0	5,0	4,9	4,9	5,4	5,4	5,6
Złotoryjski	14,4	14	13,5	13,3	13,2	12,9	12,8	12,6	12,9	13,1	13,9	13,3	13,4
m. Jelenia Góra	3,4	3,3	3,2	3,1	3,1	3,1	3,1	3,0	3,0	3,2	3,4	3,6	3,4
<b>Podregion legnicko-głogowski</b>	6,7	6,4	6,2	6,1	6,1	6,0	5,9	5,7	5,7	5,7	6,1	6,0	5,9
Głogowski	9,2	8,8	8,6	8,5	8,2	7,8	7,5	7,2	7,3	7,1	7,3	7,3	7,1
Górowski	15,2	14,3	13,9	13,6	13,6	13,6	13,5	13,3	13,9	14,2	15,2	15,2	15,1
Legnicki	5,1	4,8	4,7	4,6	4,6	4,7	4,6	4,4	8,6	8,1	8,7	8,3	8,2
Lubiński	4,9	4,6	4,3	4,3	4,3	4,4	4,2	4,0	4,0	4,1	4,4	4,4	4,4
Polkowicki	4,3	4,3	4,3	4,2	4,1	4,1	4,2	4,2	4,2	4,4	4,7	4,7	4,5
m. Legnica	5,1	4,8	4,7	4,6	4,6	4,7	4,6	4,4	4,2	4,2	4,6	4,5	4,4
<b>Podregion wałbrzyski</b>	8,4	8	7,6	7,3	7,1	7,1	7,1	7,1	7,2	7,5	8,1	8,1	8,0
Dzierżoniowski	6,3	6	5,4	5	4,9	5,0	4,9	4,8	4,9	5,2	5,8	6,0	6,2
Kłodzki	11,8	11,3	11	10,6	10,5	10,6	10,8	10,6	10,8	11,1	11,6	11,6	11,4
Świdnicki	6,3	5,9	5,6	5,4	5,2	5,2	5,2	5,2	5,4	5,6	6,3	6,0	6,1
Wałbrzyski	14	13,2	12,3	11,9	11,9	11,8	11,9	11,8	12,0	12,8	13,3	13,5	13,5
Ząbkowicki	11,4	11	10,5	9,9	9,7	9,3	9,1	9,0	9,0	9,4	10,2	10,2	10,3
m. Wałbrzych	5,8	5,3	5,1	5	4,5	4,5	4,6	4,6	4,7	4,9	5,4	5,5	5,3
<b>Podregion wrocławski</b>	5,3	5,2	5	4,9	4,9	5,0	4,8	4,7	4,6	4,6	4,8	4,8	4,7
Milicki	6,8	6,8	6,5	6,4	6,3	6,5	6,5	6,1	6,4	6,4	6,7	6,6	6,6
Oleśnicki	5,6	5,4	5,1	5	5,1	5,2	5,2	5,2	5,2	5,2	5,6	5,4	5,3
Oławski	5,4	5,3	5,2	5	5,1	5,2	5,2	4,7	4,4	4,4	4,5	4,4	4,4
Strzeliński	10,5	10,2	10	9,5	9,7	9,7	9,6	9,5	9,4	9,7	10,1	10,2	10,2
Średzki	5,7	5,6	5,4	5,3	5,2	5,2	5,0	4,7	4,8	4,8	4,9	4,9	4,7
Trzebnicki	6,1	5,9	5,8	5,5	5,5	5,5	5,3	5,1	5,0	5,1	5,3	5,2	5,2
Wołowski	11,4	11	10,9	10,7	10,7	10,8	10,5	10,5	10,6	10,6	11,2	11,1	11,2
Wrocławski	1,9	1,8	1,8	1,7	1,8	1,8	1,7	1,6	1,6	1,6	1,6	1,7	1,7
<b>Podregion m. Wrocław</b>	1,9	1,8	1,8	1,7	1,7	1,7	1,6	1,6	1,7	1,6	1,7	1,7	1,7
m. Wrocław	1,9	1,8	1,8	1,7	1,7	1,7	1,6	1,6	1,7	1,6	1,7	1,7	1,7

**INFORMACJA SYGNALNA O SYTUACJI NA RYNKU PRACY  
W POWIECIE JAWORSKIM W MIESIĄCU MARCU 2020 ROKU**