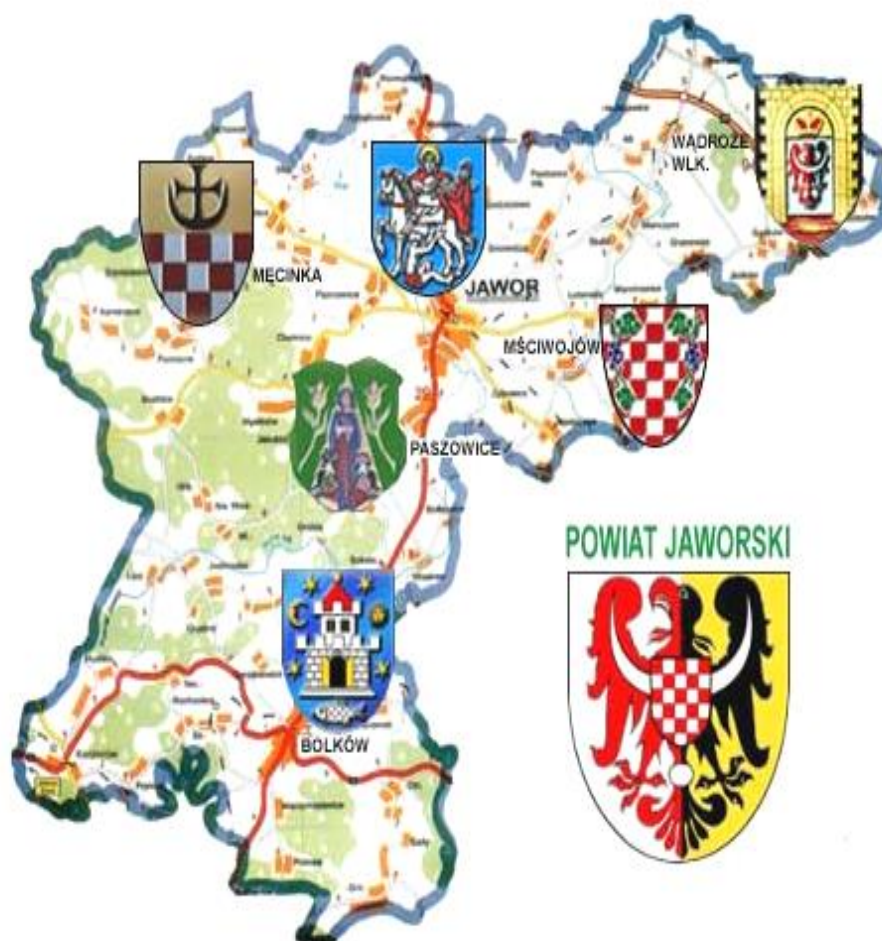




POWIATOWY URZĄD PRACY W JAWORZE

Informacja

RYNEK PRACY POWIATU JAWORSKIEGO W MIESIĄCU GRUDNIU 2019 ROKU



Informacja sygnałna

JAWOR, STYCZEŃ 2020

INFORMACJA SYGNALNA O SYTUACJI NA RYNKU PRACY
W POWIECIE JAWORSKIM W MIESIĄCU GRUDNIU 2019 ROKU

1. W miesiącu grudniu 2019 r. zanotowano w powiecie jaworskim wzrost liczby osób pozostających bez pracy. Liczba zarejestrowanych bezrobotnych zwiększyła się w porównaniu do stanu z miesiąca poprzedniego o 34 osoby, tj. o 2,0%. Na koniec okresu sprawozdawczego w ewidencji urzędu pozostawało 1698 osób.
2. W miesiącu sprawozdawczym zarejestrowały się 243 osoby bezrobotne. Po raz kolejny zarejestrowało się 226 osób. Osoby zarejestrowane po raz pierwszy stanowiły 7,0%. Najliczniejszą grupę rejestrujących się stanowiły osoby do 30 roku życia – 83 osoby (w tym 41 osób do 25 roku życia) oraz osoby, które w okresie ostatnich dwóch lat pozostawały w rejestrze urzędu pracy łącznie przez okres ponad 12 miesięcy – 62 osoby, a do 50 roku życia 58 osób.
3. W miesiącu grudniu 2019 r. z ewidencji bezrobotnych wyłączono 209 osób bezrobotnych. Pracę podjęło 112 osób, z tego 91 pracę stałą. Do odbycia stażu skierowano 5 osób, natomiast z powodu braku gotowości do podjęcia pracy wyłączono z ewidencji 35 osób.
4. W końcu miesiąca sprawozdawczego bezrobotni posiadający prawo do zasiłku w liczbie 314 osób, stanowili blisko 18,5% ogółu bezrobotnych. Wśród osób nowo zarejestrowanych warunki uzasadniające przyznanie prawa do zasiłku spełniało 59 osób. W analogicznym okresie roku 2018 liczba osób z prawem do zasiłku wynosiła 356.
5. W miesiącu grudniu do urzędu pracy zgłosiło się 41 osób bezrobotnych do 25 roku życia, wyrejestrowało się natomiast 37 osób, w tym z powodu podjęcia pracy 26 osób. Według stanu w końcu miesiąca sprawozdawczego, w ewidencji urzędu pozostawało 185 osób bezrobotnych w tej kategorii wiekowej, tj. 10,9% ogółu bezrobotnych. W analogicznym okresie roku 2018 liczba bezrobotnych w tej kategorii wynosiła 229 osób.
6. W grudniu br. zarejestrowane zostały 83 osoby bezrobotne do 30 roku życia, wyrejestrowało się natomiast 69 osób, w tym z powodu podjęcia pracy 51 osób oraz 1 osoba z tytułu rozpoczęcia stażu. Według stanu w końcu miesiąca sprawozdawczego, w ewidencji urzędu pozostawało 412 osób bezrobotnych w tej kategorii wiekowej, tj. 24,3% ogółu bezrobotnych.
7. W końcu miesiąca sprawozdawczego bezrobotni powyżej 50 roku życia w liczbie 485 osób stanowili 28,6% bezrobotnych ogółem. Napływ do bezrobocia w tej kategorii wyniósł w tym okresie 58 osób. W omawianym okresie 41 osób zostało wyrejestrowanych, z tego 10 osób podjęło pracę. W analogicznym okresie roku 2018 liczba bezrobotnych w tej kategorii wynosiła 551 osoby.
8. Liczba osób długotrwale bezrobotnych, tj. pozostających w rejestrach urzędu pracy łącznie przez ponad 12 miesięcy w okresie ostatnich dwóch lat, kształtowała się na poziomie 904 osób, a ich udział w ogólnej liczbie bezrobotnych wyniósł 53,2%. W wyniku działań, skierowanych do tej grupy bezrobotnych w miesiącu grudniu, pracę podjęło 26 osób. W analogicznym okresie roku 2018 w rejestrach urzędu pozostawało 1082 osób długotrwale bezrobotnych.
9. W miesiącu grudniu korzystniej przedstawiała się sytuacja osób na wsi. Liczba zarejestrowanych bezrobotnych zwiększyła się na wsi o 10 osób natomiast w mieście zwiększyła się o 24. Udział tej kategorii bezrobotnych, w ogólnej liczbie w końcu miesiąca wynosił odpowiednio 47,3% (w mieście) i 52,7% (na wsi). Należy dodać, że w analogicznym okresie roku 2018, udział tych populacji w liczbach bezwzględnych wynosił odpowiednio 960 (miasto) i 996 (wieś).

INFORMACJA SYGNALNA O SYTUACJI NA RYNKU PRACY
W POWIECIE JAWORSKIM W MIESIĄCU GRUDNIU 2019 ROKU

10. W miesiącu grudniu korzystniej przedstawiała się sytuacja kobiet. Bezrobocie wśród mężczyzn zwiększyło się o 28 osób, a bezrobotni w tej kategorii stanowili 44,9% ogółu zarejestrowanych, natomiast bezrobocie wśród kobiet zwiększyło się o 6 osób i stanowiło to 55,1% ogółu zarejestrowanych.
11. Współczynnik płynności rynku pracy (tj. liczba osób bezrobotnych, które podjęły pracę do liczby osób nowo zarejestrowanych) w miesiącu grudniu 2019 r. ukształtował się na poziomie 46,1% W poprzednich miesiącach współczynnik płynności rynku pracy wynosił odpowiednio:

wrzesień – 65,2%, październik – 55,8%, listopad – 46,7%

12. W grudniu 2019 r. do doradcy zawodowego zgłosiło się 26 osób bezrobotnych i poszukujących pracy.

Przeprowadzono 7 rozmów doradczych, na których poruszana była m.in. tematyka związana z kierunkiem poszukiwania zatrudnienia, pomocą w utworzeniu dokumentów aplikacyjnych i sposobami rozwiązywania problemów dotyczących osoby bezrobotnej.

Do zadań realizowanych przez doradcę zawodowego należy również indywidualna i grupowa informacja zawodowa. W opisywanym miesiącu ogółem 13 osób zarejestrowanych i niezarejestrowanych skorzystało z formy indywidualnej. Dotyczyła ona różnorodnych zagadnień, począwszy od informacji na temat usług świadczonych przez tutejszy Urząd, poprzez szereg informacji dotyczących samego klienta, a skończywszy na informacji o zawodach, sytuacji na lokalnym rynku pracy, zasadach poszukiwania i utrzymywania zatrudnienia.

Wydano również 1 skierowanie na badania lekarskie w celu określenie zdolności do wykonywania konkretnego zawodu.

Wykonano 4 testy określające predyspozycje zawodowe między innymi w celu ustalenia środowiska pracy i możliwości dalszego rozwoju.

W ramach porady grupowej Doradca zawodowy przeprowadził 1 spotkanie grupowe pn.: „Jestem zmotywowany/zmotywowana do poszukiwania pracy”. Celem szkolenia było nabycie wiedzy i umiejętności w zakresie poszukiwania pracy i wzrost własnej aktywności zawodowej. W spotkaniu uczestniczyło razem 13 osób bezrobotnych. Po spotkaniu ustalono kolejne wizyty u doradcy klienta w celu zapoznania z aktualnymi ofertami pracy oraz potwierdzenia gotowości do jej podjęcia.

13. W miesiącu grudniu 2019r. doradcy klienta skontaktowali się z 13 pracodawcami, w wyniku kontaktu pozyskano 9 miejsc pracy w tym:

- praca stała - 7 miejsc
- staże - 2 miejsca

Do stałej współpracy pozyskano 1 nowego pracodawcę.

W grudniu br. w siedzibie tutejszego urzędu odbyło się spotkanie informacyjno rekrutacyjne zorganizowane dla firmy Trenkwalder oraz zorganizowano giełdę pracy dla firmy PPHU "PARTNER" Arkadiusz Golema, który poszukiwał osoby na stanowisko kierowca samochodu dostawczego.

INFORMACJA SYGNALNA O SYTUACJI NA RYNKU PRACY
W POWIECIE JAWORSKIM W MIESIĄCU GRUDNIU 2019 ROKU

14. W grudniu 2019 roku w ramach środków Funduszu Pracy skierowano na szkolenie wskazane (na wniosek osoby bezrobotnej) 1 osobę bezrobotną, o tematyce:
– „Kurs prawa jazdy kat C+E”

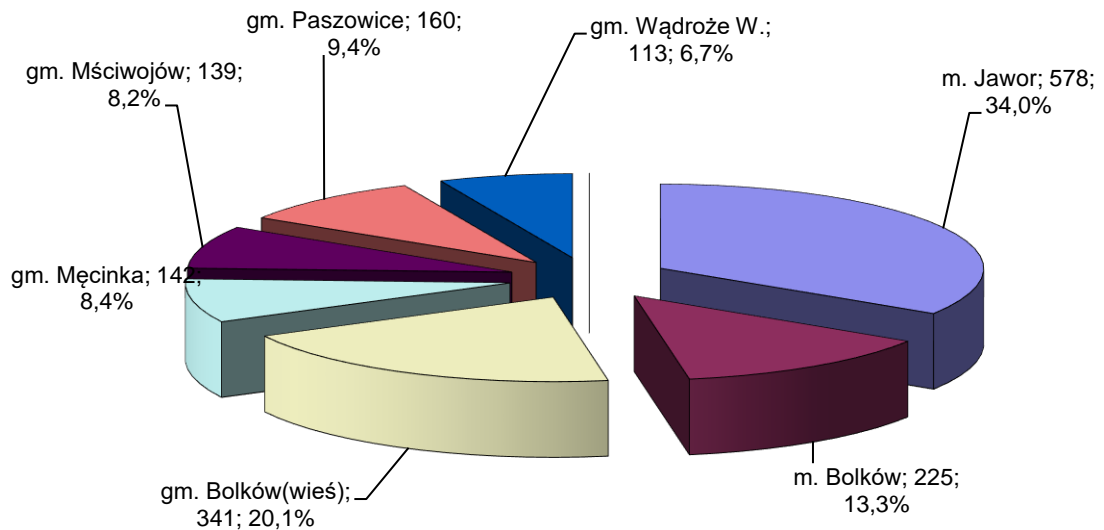
W grudniu 2019 roku w ramach środków Państwowego Funduszu Rehabilitacji Osób Niepełnosprawnych (PFRON) skierowano 1 osobę niepełnosprawną poszukującą pracy pozostającą bez zatrudnienia, na szkolenie o tematyce:
– "Szkolenie z zakresu sprzedaży i marketingu – poziom zaawansowany".

15. W miesiącu grudniu 2019 r. w Powiatowym Urzędzie Pracy w Jaworze osobom bezrobotnym udzielono 6 dotacji na rozpoczęcie działalności gospodarczej na łączną kwotę 120.000,00 zł.
16. Na finansowanie programów rynku pracy w miesiącu grudniu 2019 r. wydatkowano kwotę 714,5 tys. zł. W sumie od początku roku wydano 5 195,3 tys. zł.
17. Stopa bezrobocia w powiecie jaworskim na koniec miesiąca grudnia ukształtowała się na poziomie 10,8% ludności aktywnej zawodowo. Stopy bezrobocia w województwie dolnośląskim oraz w kraju ukształtowały się na poziomie 4,6 % i 5,2%.

**INFORMACJA SYGNALNA O SYTUACJI NA RYNKU PRACY
W POWIECIE JAWORSKIM W MIESIĄCU GRUDNIU 2019 ROKU**

18. Liczba bezrobotnych:

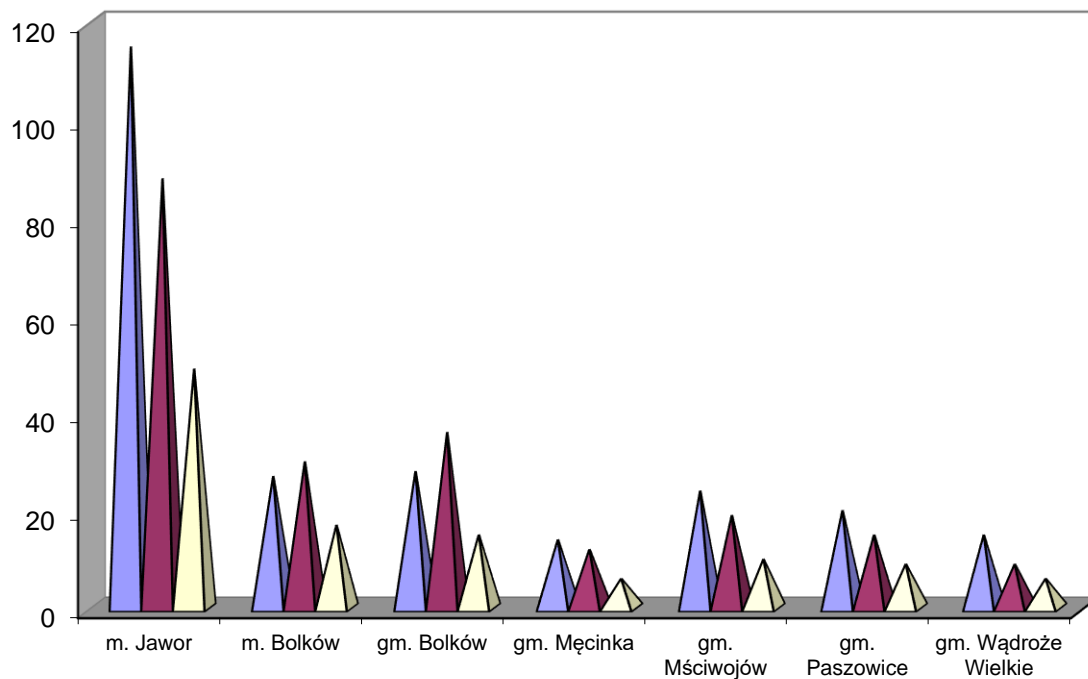
Gmina	2019 r. Wrzesień	2019 r. Październik	2019 r. Listopad	Bezrobotni w miesiącu grudniu 2019 roku.		
				2019 r. Grudzień	Przyrost(+) Spadek (-)	Dynamika 31.12.2019 = 100%
m. Jawor	617	572	551	578	27	104,90
m. Bolków	247	232	228	225	-3	98,68
gm. Bolków(wieś)	340	339	349	341	-8	97,71
gm. Męcinka	142	142	140	142	2	101,43
gm. Mściwojów	130	126	134	139	5	103,73
gm. Paszowice	166	155	155	160	5	103,23
gm. Wądroże W.	118	106	107	113	6	105,61
Powiat razem:	1760	1672	1664	1698	34	102,04



**INFORMACJA SYGNALNA O SYTUACJI NA RYNKU PRACY
W POWIECIE JAWORSKIM W MIESIĄCU GRUDNIU 2019 ROKU**

Liczba bezrobotnych „napływ”, „odpływ” wg stanu na dzień 31 grudnia 2019 roku.

Gmina	stan na koniec m-ca grudnia 2019 r.	Ilość		
		Zarejestrowani „napływ”	Wyłączeni z ewidencji „odpływ”	w tym podjęcia pracy
m. Jawor	578	115	88	49
m. Bolków	225	27	30	17
gm. Bolków	341	28	36	15
gm. Męcinka	142	14	12	6
gm. Mściwojów	139	24	19	10
gm. Paszowice	160	20	15	9
gm. Wądroże Wielkie	113	15	9	6
Ogółem	1698	243	209	112



■ Zarejestrowani „napływ”

■ Wyłączeni z ewidencji „odpływ”

■ w tym podjęcia pracy

**INFORMACJA SYGNALNA O SYTUACJI NA RYNKU PRACY
W POWIECIE JAWORSKIM W MIESIĄCU GRUDNIU 2019 ROKU**

STOPA BEZROBOCIA W MIESIĄCU GRUDNIU 2019 ROKU

WOJEWÓDZTWO, PODREGIONY I POWIATY	XII	I	II	III	IV	V	VI	VII	VIII	IX	X	XI	XII
	2018	2019	2019	2019	2019	2019	2019	2019	2019	2019	2019	2019	2019
POLSKA	5,8	6,1	6,1	5,9	5,6	5,4	5,3	5,2	5,2	5,1	5,0	5,1	5,2
DOLNOŚLĄSKIE	5,2	5,4	5,4	5,3	5,1	4,9	4,7	4,7	4,7	4,6	4,5	4,5	4,6
podregion jeleniogórski	7	7,3	7,4	7,2	6,9	6,7	6,5	6,4	6,4	6,4	6,3	6,3	6,5
Bolesławiecki	3,8	4,1	4,2	4,1	4	4	4	4	4,0	3,7	3,8	3,7	3,8
Jaworski	12,2	13	13	12,7	12,3	12	11,6	11,6	11,7	11,2	10,7	10,6	10,8
Jeleniogórski	8,8	9	9,1	9,1	8,7	8,6	8,3	8,2	8,0	8,0	7,9	8,1	8,1
Kamiennogórski	6,1	6,7	7	6,8	6,6	6	5,5	5,6	5,6	5,6	5,7	5,6	5,8
Lubański	7,4	7,6	7,8	7,4	7	6,5	6,3	6,2	6,1	6,0	6,2	6,2	6,9
Lwówecki	12	12,3	12,3	12,2	11,5	11,4	11,1	11,1	11,2	11,0	10,8	10,8	10,9
Zgorzelecki	5	5,4	5,5	5,4	5,1	4,9	4,7	4,5	4,7	5,0	5,0	4,9	4,8
Złotoryjski	14,5	14,9	14,7	14,4	14	13,5	13,3	13,2	12,9	12,8	12,6	12,9	13,2
m. Jelenia Góra	3,5	3,7	3,7	3,4	3,3	3,2	3,1	3,1	3,1	3,1	3,0	3,0	3,2
Podregion legnicko-głogowski	6,6	6,9	6,9	6,7	6,4	6,2	6,1	6,1	6,0	5,9	5,7	5,7	5,7
Głogowski	8,9	9,2	9,2	9,2	8,8	8,6	8,5	8,2	7,8	7,5	7,2	7,3	7,0
Górowski	15,2	16,1	16	15,2	14,3	13,9	13,6	13,6	13,6	13,5	13,3	13,9	14,1
Legnicki	5	5,2	5,2	5,1	4,8	4,7	4,6	4,6	4,7	4,6	4,4	8,6	8,7
Lubiński	4,8	5,1	5	4,9	4,6	4,3	4,3	4,3	4,4	4,2	4,0	4,0	4,0
Polkowicki	4,4	4,6	4,5	4,3	4,3	4,3	4,2	4,1	4,1	4,2	4,2	4,2	4,3
m. Legnica	5	5,2	5,2	5,1	4,8	4,7	4,6	4,6	4,7	4,6	4,4	4,2	4,1
Podregion wałbrzyski	8,3	8,7	8,7	8,4	8	7,6	7,3	7,1	7,1	7,1	7,1	7,2	7,3
Dzierżoniowski	6,1	6,6	6,5	6,3	6	5,4	5	4,9	5,0	4,9	4,8	4,9	5,1
Kłodzki	11,6	12,1	12	11,8	11,3	11	10,6	10,5	10,6	10,8	10,6	10,8	10,9
Świdnicki	6,2	6,8	6,6	6,3	5,9	5,6	5,4	5,2	5,2	5,2	5,2	5,4	5,6
Wałbrzyski	13,8	14,4	14,4	14	13,2	12,3	11,9	11,9	11,8	11,9	11,8	12,0	12,3
Ząbkowicki	11	11,4	11,4	11,4	11	10,5	9,9	9,7	9,3	9,1	9,0	9,0	9,3
m. Wałbrzych	5,8	5,9	6	5,8	5,3	5,1	5	4,5	4,5	4,6	4,6	4,7	4,7
Podregion wrocławski	5,2	5,5	5,5	5,3	5,2	5	4,9	4,9	5,0	4,8	4,7	4,6	4,7
Milicki	6,8	7,2	7,1	6,8	6,8	6,5	6,4	6,3	6,5	6,5	6,1	6,4	6,4
Oleśnicki	5,4	5,8	5,8	5,6	5,4	5,1	5	5,1	5,2	5,2	5,2	5,2	5,2
Oławski	5,4	5,6	5,5	5,4	5,3	5,2	5	5,1	5,2	5,2	4,7	4,4	4,3
Strzebiński	10,4	10,7	10,7	10,5	10,2	10	9,5	9,7	9,7	9,6	9,5	9,4	9,6
Średzki	5,7	5,9	5,9	5,7	5,6	5,4	5,3	5,2	5,2	5,0	4,7	4,8	5,0
Trzebnicki	6	6,4	6,3	6,1	5,9	5,8	5,5	5,5	5,5	5,3	5,1	5,0	5,1
Wołowski	11,1	11,7	11,7	11,4	11	10,9	10,7	10,7	10,8	10,5	10,5	10,6	10,6
Wrocławski	1,9	1,9	1,9	1,9	1,8	1,8	1,7	1,8	1,8	1,7	1,6	1,6	1,6
Podregion m. Wrocław	1,8	1,9	1,9	1,9	1,8	1,8	1,7	1,7	1,7	1,6	1,6	1,7	1,6
m. Wrocław	1,8	1,9	1,9	1,9	1,8	1,8	1,7	1,7	1,7	1,6	1,6	1,7	1,6

**INFORMACJA SYGNALNA O SYTUACJI NA RYNKU PRACY
W POWIECIE JAWORSKIM W MIESIĄCU GRUDNIU 2019 ROKU**