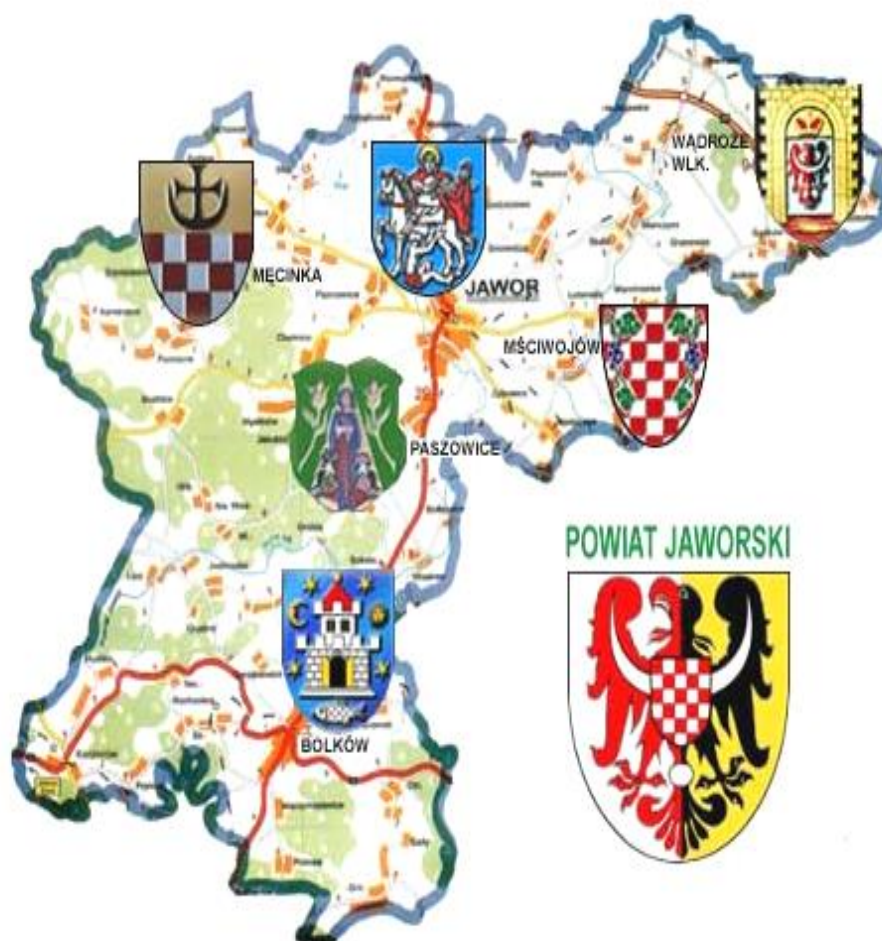




POWIATOWY URZĄD PRACY W JAWORZE

Informacja

RYNEK PRACY POWIATU JAWORSKIEGO W MIESIĄCU PAŹDZIERNIK 2019 ROKU



Informacja sygnałna

JAWOR, LISTOPAD 2019

INFORMACJA SYGNALNA O SYTUACJI NA RYNKU PRACY
W POWIECIE JAWORSKIM W MIESIĄCU PAŹDZIERNIK 2019 ROKU

1. W miesiącu października 2019 r. zanotowano w powiecie jaworskim spadek liczby osób pozostających bez pracy. Liczba zarejestrowanych bezrobotnych zmniejszyła się w porównaniu do stanu z miesiąca poprzedniego o 88 osób, tj. o 5,3%. Na koniec okresu sprawozdawczego w ewidencji urzędu pozostawały 1672 osoby.
2. W miesiącu sprawozdawczym zarejestrowało się 226 osób bezrobotnych. Po raz kolejny zarejestrowały się 193 osoby. Osoby zarejestrowane po raz pierwszy stanowiły 14,6%. Najliczniejszą grupę rejestrujących się stanowiły osoby do 30 roku życia – 90 osób (w tym 55 osób do 25 roku życia) oraz osoby, które w okresie ostatnich dwóch lat pozostawały w rejestrze urzędu pracy łącznie przez okres ponad 12 miesięcy – 70 osób, a do 50 roku życia 38 osób.
3. W miesiącu październiku 2019 r. z ewidencji bezrobotnych wyłączono 314 osób bezrobotnych. Pracę podjęło 126 osób, z tego 103 pracę stałą. Do odbycia stażu skierowano 11 osób, natomiast z powodu braku gotowości do podjęcia pracy wyłączono z ewidencji 84 osoby.
4. W końcu miesiąca sprawozdawczego bezrobotni posiadający prawo do zasiłku w liczbie 273 osób, stanowili blisko 16,3% ogółu bezrobotnych. Wśród osób nowo zarejestrowanych warunki uzasadniające przyznanie prawa do zasiłku spełniało 31 osób. W analogicznym okresie roku 2018 liczba osób z prawem do zasiłku wynosiła 363.
5. W miesiącu październiku do urzędu pracy zgłosiło się 55 osób bezrobotnych do 25 roku życia, wyrejestrowało się natomiast 58 osób, w tym z powodu podjęcia pracy 24 osoby oraz 3 osoby z tytułu rozpoczęcia stażu. Według stanu w końcu miesiąca sprawozdawczego, w ewidencji urzędu pozostawały 194 osoby bezrobotne w tej kategorii wiekowej, tj. 11,6% ogółu bezrobotnych. W analogicznym okresie roku 2018 liczba bezrobotnych w tej kategorii wynosiła 317 osób.
6. W październiku br. zarejestrowanych zostało 90 osób bezrobotnych do 30 roku życia, wyrejestrowało się natomiast 112 osób, w tym z powodu podjęcia pracy 50 osób oraz 5 osób z tytułu rozpoczęcia stażu. Według stanu w końcu miesiąca sprawozdawczego, w ewidencji urzędu pozostawało 413 osób bezrobotnych w tej kategorii wiekowej, tj. 24,7% ogółu bezrobotnych.
7. W końcu miesiąca sprawozdawczego bezrobotni powyżej 50 roku życia w liczbie 463 osób stanowili 27,7% bezrobotnych ogółem. Napływ do bezrobocia w tej kategorii wyniósł w tym okresie 38 osób. W omawianym okresie 59 osób zostało wyrejestrowanych, z tego 25 osób podjęło pracę. W analogicznym okresie roku 2018 liczba bezrobotnych w tej kategorii wynosiła 726 osób.
8. Liczba osób długotrwale bezrobotnych, tj. pozostających w rejestrach urzędu pracy łącznie przez ponad 12 miesięcy w okresie ostatnich dwóch lat, kształtowała się na poziomie 916 osób, a ich udział w ogólnej liczbie bezrobotnych wyniósł 54,8%. W wyniku działań, skierowanych do tej grupy bezrobotnych w miesiącu październiku, pracę podjęło 29 osób. W analogicznym okresie roku 2018 w rejestrach urzędu pozostawały 1022 osoby długotrwale bezrobotne.
9. W miesiącu październiku korzystniej przedstawiała się sytuacja osób w mieście. Liczba zarejestrowanych bezrobotnych zmniejszyła się na wsi o 29 osób natomiast w mieście zmniejszyła się o 59. Udział tej kategorii bezrobotnych, w ogólnej liczbie w końcu miesiąca wynosił odpowiednio 48,1% (w mieście) i 51,9% (na wsi). Należy dodać, że w analogicznym okresie roku 2018, udział tych populacji w liczbach bezwzględnych wynosił odpowiednio 893 (miasto) i 932 (wieś).

INFORMACJA SYGNALNA O SYTUACJI NA RYNKU PRACY
W POWIECIE JAWORSKIM W MIESIĄCU PAŹDZIERNIK 2019 ROKU

10. W miesiącu października korzystniej przedstawiała się sytuacja mężczyzn. Bezrobocie wśród mężczyzn zmniejszyło się o 67 osób, a bezrobotni w tej kategorii stanowili 45,0% ogółu zarejestrowanych, natomiast bezrobocie wśród kobiet zmniejszyło się o 21 osób i stanowiło to 55,0% ogółu zarejestrowanych.

11. Współczynnik płynności rynku pracy (tj. liczba osób bezrobotnych, które podjęły pracę do liczby osób nowo zarejestrowanych) w miesiącu październiku 2019 r. ukształtował się na poziomie 55,8% W poprzednich miesiącach współczynnik płynności rynku pracy wynosił odpowiednio:

lipiec – 40,6%, - sierpień – 46,8%, wrzesień – 65,2%

12. W październiku 2019 r. do doradcy zawodowego zgłosiło się 87 osób bezrobotnych i poszukujących pracy.

Przeprowadzono 50 rozmów doradczych, na których poruszana była m.in. tematyka związana z kierunkiem poszukiwania zatrudnienia, pomocą w utworzeniu dokumentów aplikacyjnych i sposobami rozwiązywania problemów dotyczących osoby bezrobotnej.

Do zadań realizowanych przez doradcę zawodowego należy również indywidualna i grupowa informacja zawodowa. W opisywanym miesiącu ogółem 11 osób zarejestrowanych i niezarejestrowanych skorzystało z formy indywidualnej. Dotyczyła ona różnorodnych zagadnień, począwszy od informacji na temat usług świadczonych przez tutejszy Urząd, poprzez szereg informacji dotyczących samego klienta, a skończywszy na informacji o zawodach, sytuacji na lokalnym rynku pracy, zasadach poszukiwania i utrzymywania zatrudnienia.

Wydano również 18 skierowań na badania lekarskie w celu określenia zdolności do wykonywania konkretnego zawodu.

Wykonano 7 testów określających predyspozycje zawodowe między innymi w celu ustalenia środowiska pracy i możliwości dalszego rozwoju.

W ramach porady grupowej Doradca zawodowy przeprowadził 2 spotkania grupowe pn.: „Jestem zmotywowany/zmotywowana do poszukiwania pracy”. Celem szkolenia było nabycie wiedzy i umiejętności w zakresie poszukiwania pracy i wzrost własnej aktywności zawodowej. W spotkaniu uczestniczyło 26 osób bezrobotnych. Po spotkaniu ustalono kolejne wizyty u doradcy klienta w celu zapoznania z aktualnymi ofertami pracy oraz potwierdzenia gotowości do jej podjęcia.

13. W miesiącu październiku 2019r. doradcy klienta skontaktowali się z 22 pracodawcami, w wyniku kontaktu pozyskano 38 miejsc pracy w tym:

- prace interwencyjne- 4 miejsca,
- praca stała- 25 miejsc,
- staże- 9 miejsc.

Do stałej współpracy pozyskano 3 nowych pracodawców.

W październiku br. w siedzibie tutejszego urzędu miały miejsce 2 spotkania informacyjno-rekrutacyjne, zorganizowane dla firmy LG Chem Wrocław Energy Sp. z o.o. oraz dla firmy AMAZON, zorganizowane odpowiednio w dniu 10.10.2019 r. oraz 23.10.2019 r. Dnia 11.10.2019 r. odbyła się również giełda pracy zorganizowana dla firmy JERONIMO MARTINS POLSKA Sp. z o.o. na stanowisko sprzedawca-kasjer.

14. W październiku 2019 r., ze środków Unii Europejskiej w ramach Europejskiego Funduszu Społecznego Programu Operacyjnego Wiedza Edukacja Rozwój (PO WER). Oś priorytetowa I Osoby młode na rynku pracy, Działanie 1.1 Wsparcie osób młodych pozostających bez pracy na regionalnym rynku pracy, Poddziałanie 1.1.1 Wsparcie

INFORMACJA SYGNALNA O SYTUACJI NA RYNKU PRACY
W POWIECIE JAWORSKIM W MIESIĄCU PAŹDZIERNIK 2019 ROKU

udzielane z Europejskiego Funduszu Społecznego. Tytuł projektu: Aktywizacja osób młodych pozostających bez pracy w powiecie jaworskim (IV), skierowano na szkolenie wskazane (na wniosek osoby bezrobotnej): 1 osobę bezrobotną.

Tematyka szkolenia finansowanego ze środków PO WER:

- "Operator wózków jezdniowych podnośnikowych wraz z egzaminem zewnętrznym UDT"

W październiku 2019 r., ze środków publicznych w ramach bonu szkoleniowego projektu współfinansowanego w ramach Europejskiego Funduszu Społecznego Programu Operacyjnego Wiedza Edukacja Rozwój (PO WER). Oś priorytetowa I Osoby młode na rynku pracy, Działanie 1.1 Wsparcie osób młodych pozostających bez pracy na regionalnym rynku pracy, Poddziałanie 1.1.1 Wsparcie udzielane z Europejskiego Funduszu Społecznego. Tytuł projektu: Aktywizacja osób młodych pozostających bez pracy w powiecie jaworskim (IV), skierowano na szkolenia ogółem: 2 osoby bezrobotne, o tematyce:

- „Kurs prawa jazdy kat C wraz z Kwalifikacją Wstępną Przyspieszoną, blok C, CE” (1 osoba- dwa szkolenia).
- „Szkolenie okresowe, blok C, CE”; „Kierowca wózków widłowych z napędem silnikowym i bezpieczną wymianą butli gazowych z egzaminem zewnętrznym UDT (szkolenia uzupełniające) wraz z obsługą żurawia przenośnego HDS” (1 osoba - 2 szkolenia).

W październiku 2019 roku w ramach środków rezerwy Funduszu Pracy będących w dyspozycji Ministra Rodziny Pracy i Polityki Społecznej Programu Aktywizacja zawodowa bezrobotnych w regionach wysokiego bezrobocia, skierowano na szkolenie wskazane (na wniosek osoby bezrobotnej) 8 osób bezrobotnych, o tematyce:

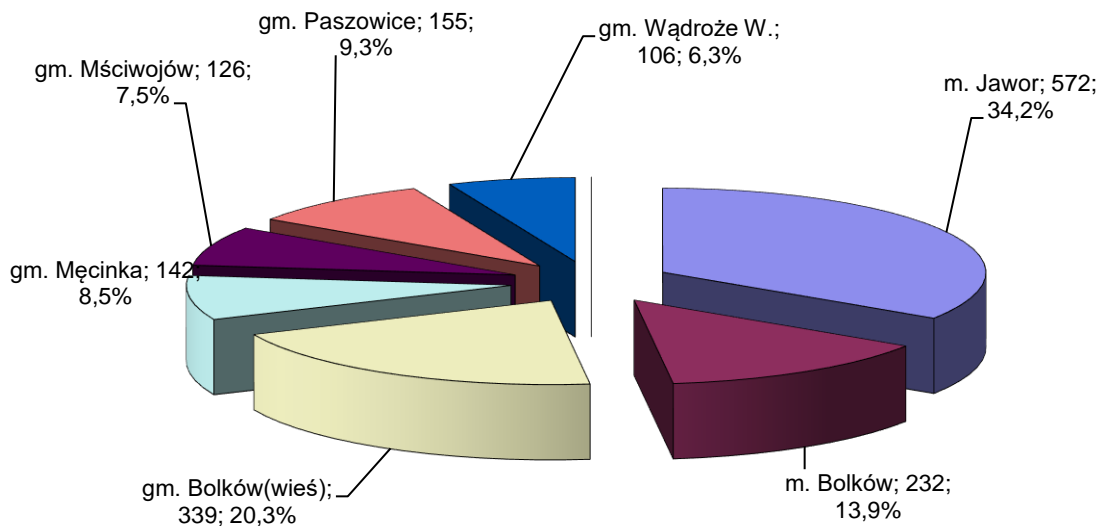
- „Kurs prawa jazdy kat C wraz z Kwalifikacją Wstępną Przyspieszoną, blok C, CE” (3 osoby bezrobotne)
- „Kurs prawa jazdy kat D wraz z Kwalifikacją Wstępną Przyspieszoną, przewóz osób” (1 osoba bezrobotna)
- „Operator wózków jezdniowych podnośnikowych wraz z egzaminem zewnętrznym UDT” (3 osoby bezrobotne, w tym 1 kobieta)
- „Operator wózków jezdniowych podnośnikowych (kurs doszkalający UDT)” (1 osoba bezrobotna)

15. W miesiącu październiku 2019 r. w Powiatowym Urzędzie Pracy w Jaworze osobom bezrobotnym udzielono 7 dotacji na rozpoczęcie działalności gospodarczej na łączną kwotę 140.000,00 zł.
16. Na finansowanie programów rynku pracy w miesiącu październiku 2019 r. wydatkowano kwotę 520,6 tys. zł. W sumie od początku roku wydano 4 062,2 tys. zł.
17. Stopa bezrobocia w powiecie jaworskim na koniec miesiąca października ukształtowała się na poziomie 10,7% ludności aktywnej zawodowo. Stopy bezrobocia w województwie dolnośląskim oraz w kraju ukształtowały się na poziomie 4,5 % i 5,0%.

**INFORMACJA SYGNALNA O SYTUACJI NA RYNKU PRACY
W POWIECIE JAWORSKIM W MIESIĄCU PAŹDZIERNIK 2019 ROKU**

18. Liczba bezrobotnych:

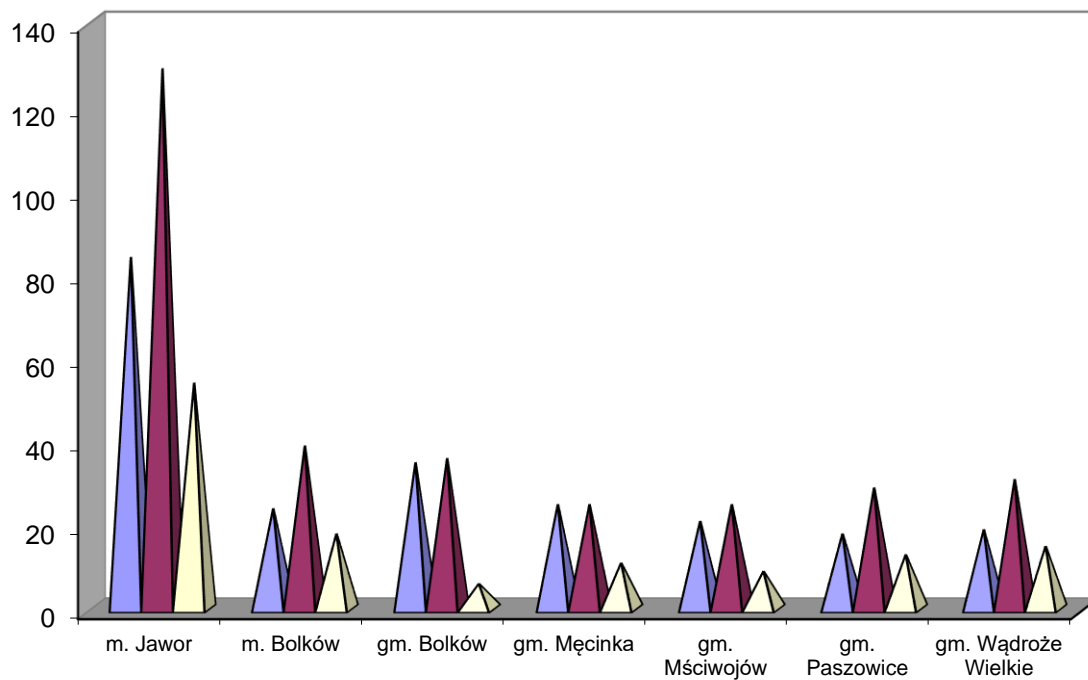
Gmina	2019 r. Lipiec	2019 r. Sierpień	2019 r. Wrzesień	Bezrobotni w miesiącu październiku 2019 roku.		
				2019 .r Październik	Przyrost(+) Spadek (-)	Dynamika 31.10.2019 = 100%
m. Jawor	660	671	617	572	-45	92,71
m. Bolków	262	259	247	232	-15	93,93
gm. Bolków(wieś)	352	357	340	339	-1	99,71
gm. Męcinka	150	146	142	142	0	100,00
gm. Mściwojów	124	126	130	126	-4	96,92
gm. Paszowice	169	174	166	155	-11	93,37
gm. Wądroże W.	118	116	118	106	-12	89,83
Powiat razem:	1835	1849	1760	1672	-88	95,00



**INFORMACJA SYGNALNA O SYTUACJI NA RYNKU PRACY
W POWIECIE JAWORSKIM W MIESIĄCU PAŹDZIERNIK 2019 ROKU**

Liczba bezrobotnych „napływ”, „odpływ” wg stanu na dzień 31 października 2019 roku.

Gmina	stan na koniec m-ca października 2019 r.	Ilość		
		Zarejestrowani „napływ”	Wyłączeni z ewidencji „odpływ”	w tym podjęcia pracy
m. Jawor	572	84	129	54
m. Bolków	232	24	39	18
gm. Bolków	339	35	36	6
gm. Męcinka	142	25	25	11
gm. Mściwojów	126	21	25	9
gm. Paszowice	155	18	29	13
gm. Wądroże Wielkie	106	19	31	15
Ogółem	1672	226	314	126



■ Zarejestrowani „napływ”

■ Wyłączeni z ewidencji „odpływ”

■ w tym podjęcia pracy

**INFORMACJA SYGNALNA O SYTUACJI NA RYNKU PRACY
W POWIECIE JAWORSKIM W MIESIĄCU PAŹDZIERNIK 2019 ROKU**

STOPA BEZROBOCIA W MIESIĄCU PAŹDZIERNIKU 2019 ROKU

WOJEWÓDZTWO, PODREGIONY I POWIATY	X	XI	XII	I	II	III	IV	V	VI	VII	VIII	IX	X
	2018	2018	2018	2019	2019	2019	2019	2019	2019	2019	2019	2019	2019
POLSKA	5,7	5,7	5,8	6,1	6,1	5,9	5,6	5,4	5,3	5,2	5,2	5,1	5,0
DOLNOŚLĄSKIE	5	5,1	5,2	5,4	5,4	5,3	5,1	4,9	4,7	4,7	4,7	4,6	4,5
podregion jeleniogórski	6,7	7	7	7,3	7,4	7,2	6,9	6,7	6,5	6,4	6,4	6,4	6,3
Bolesławiecki	3,7	3,8	3,8	4,1	4,2	4,1	4	4	4	4	4,0	3,7	3,8
Jaworski	11,5	11,9	12,2	13	13	12,7	12,3	12	11,6	11,6	11,7	11,2	10,7
Jeleniogórski	8,4	8,7	8,8	9	9,1	9,1	8,7	8,6	8,3	8,2	8,0	8,0	7,9
Kamiennogórski	5,4	5,7	6,1	6,7	7	6,8	6,6	6	5,5	5,6	5,6	5,6	5,7
Lubański	7,4	7,2	7,4	7,6	7,8	7,4	7	6,5	6,3	6,2	6,1	6,0	6,2
Lwówecki	11,8	12	12	12,3	12,3	12,2	11,5	11,4	11,1	11,1	11,2	11,0	10,8
Zgorzelecki	4,7	4,9	5	5,4	5,5	5,4	5,1	4,9	4,7	4,5	4,7	5,0	5,0
Złotoryjski	14,4	14,5	14,5	14,9	14,7	14,4	14	13,5	13,3	13,2	12,9	12,8	12,6
m. Jelenia Góra	3,1	3,2	3,5	3,7	3,7	3,4	3,3	3,2	3,1	3,1	3,1	3,1	3,0
Podregion legnicko-głogowski	6,7	6,6	6,6	6,9	6,9	6,7	6,4	6,2	6,1	6,1	6,0	5,9	5,7
Głogowski	9,3	9,1	8,9	9,2	9,2	9,2	8,8	8,6	8,5	8,2	7,8	7,5	7,2
Górowski	14,7	14,8	15,2	16,1	16	15,2	14,3	13,9	13,6	13,6	13,6	13,5	13,3
Legnicki	5,2	5,1	5	5,2	5,2	5,1	4,8	4,7	4,6	4,6	4,7	4,6	4,4
Lubiński	4,8	4,8	4,8	5,1	5	4,9	4,6	4,3	4,3	4,3	4,4	4,2	4,0
Polkowicki	4,2	4,1	4,4	4,6	4,5	4,3	4,3	4,3	4,2	4,1	4,1	4,2	4,2
m. Legnica	5,2	5,1	5	5,2	5,2	5,1	4,8	4,7	4,6	4,6	4,7	4,6	4,4
Podregion wałbrzyski	7,9	8,3	8,3	8,7	8,7	8,4	8	7,6	7,3	7,1	7,1	7,1	7,1
Dzierżoniowski	6	6,2	6,1	6,6	6,5	6,3	6	5,4	5	4,9	5,0	4,9	4,8
Kłodzki	11,1	11,3	11,6	12,1	12	11,8	11,3	11	10,6	10,5	10,6	10,8	10,6
Świdnicki	5,8	6	6,2	6,8	6,6	6,3	5,9	5,6	5,4	5,2	5,2	5,2	5,2
Wałbrzyski	13,1	13,4	13,8	14,4	14,4	14	13,2	12,3	11,9	11,9	11,8	11,9	11,8
Ząbkowicki	10,4	10,6	11	11,4	11,4	11,4	11	10,5	9,9	9,7	9,3	9,1	9,0
m. Wałbrzych	5,6	5,7	5,8	5,9	6	5,8	5,3	5,1	5	4,5	4,5	4,6	4,6
Podregion wrocławski	5,1	5,2	5,2	5,5	5,5	5,3	5,2	5	4,9	4,9	5,0	4,8	4,7
Milicki	6,4	6,7	6,8	7,2	7,1	6,8	6,8	6,5	6,4	6,3	6,5	6,5	6,1
Oleśnicki	5,3	5,3	5,4	5,8	5,8	5,6	5,4	5,1	5	5,1	5,2	5,2	5,2
Oławski	5,2	5,2	5,4	5,6	5,5	5,4	5,3	5,2	5	5,1	5,2	5,2	4,7
Strzeliński	10,3	10,3	10,4	10,7	10,7	10,5	10,2	10	9,5	9,7	9,7	9,6	9,5
Średzki	5,7	5,5	5,7	5,9	5,9	5,7	5,6	5,4	5,3	5,2	5,2	5,0	4,7
Trzebnicki	5,9	5,9	6	6,4	6,3	6,1	5,9	5,8	5,5	5,5	5,5	5,3	5,1
Wołowski	10,8	10,8	11,1	11,7	11,7	11,4	11	10,9	10,7	10,7	10,8	10,5	10,5
Wrocławski	1,8	1,9	1,9	1,9	1,9	1,9	1,8	1,8	1,7	1,8	1,8	1,7	1,6
Podregion m. Wrocław	1,8	1,8	1,8	1,9	1,9	1,9	1,8	1,8	1,7	1,7	1,7	1,6	1,6
m. Wrocław	1,8	1,9	1,8	1,9	1,9	1,9	1,8	1,8	1,7	1,7	1,7	1,6	1,6

**INFORMACJA SYGNALNA O SYTUACJI NA RYNKU PRACY
W POWIECIE JAWORSKIM W MIESIĄCU PAŹDZIERNIK 2019 ROKU**