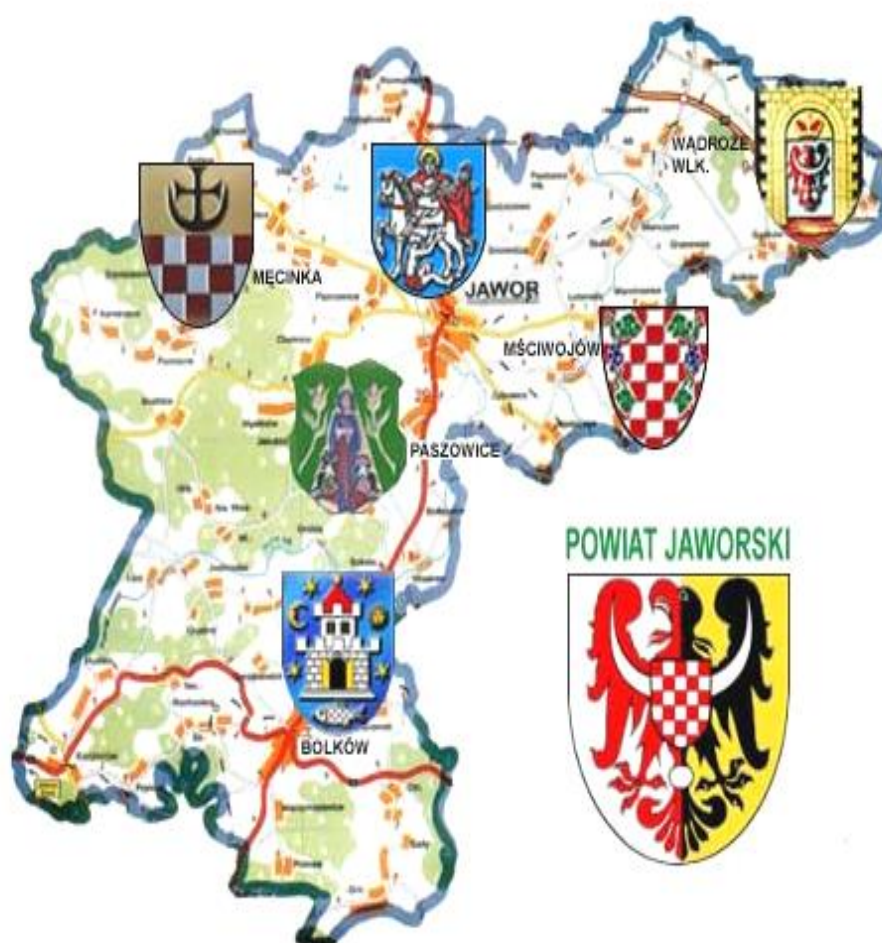




POWIATOWY URZĄD PRACY W JAWORZE

Informacja

RYNEK PRACY POWIATU JAWORSKIEGO W MIESIĄCU LIPCU 2019 ROKU



Informacja sygnałna

JAWOR, SIERPIEŃ 2019

INFORMACJA SYGNALNA O SYTUACJI NA RYNKU PRACY
W POWIECIE JAWORSKIM W MIESIĄCU LIPCU 2019 ROKU

1. W miesiącu lipcu 2019 r. zanotowano w powiecie jaworskim spadek liczby osób pozostających bez pracy. Liczba zarejestrowanych bezrobotnych zmniejszyła się w porównaniu do stanu z miesiąca poprzedniego o 5 osób, tj. o 0,3%. Na koniec okresu sprawozdawczego w ewidencji urzędu pozostawało 1835 osób.
2. W miesiącu sprawozdawczym zarejestrowały się 224 osoby bezrobotne. Po raz kolejny zarejestrowało się 189 osób. Osoby zarejestrowane po raz pierwszy stanowiły 15,6%. Najliczniejszą grupę rejestrujących się stanowiły osoby do 30 roku życia – 80 osób (w tym 43 osoby do 25 roku życia) oraz osoby, które w okresie ostatnich dwóch lat pozostawały w rejestrze urzędu pracy łącznie przez okres ponad 12 miesięcy – 63 osoby, a do 50 roku życia 42 osoby.
3. W miesiącu lipcu 2019 r. z ewidencji bezrobotnych wyłączono 229 osób bezrobotnych. Pracę podjęło 91 osób, z tego 65 pracę stałą. Do odbycia stażu skierowano 12 osób, natomiast z powodu braku gotowości do podjęcia pracy wyłączono z ewidencji 49 osób.
4. W końcu miesiąca sprawozdawczego bezrobotni posiadający prawo do zasiłku w liczbie 302 osób, stanowili blisko 16,5% ogółu bezrobotnych. Wśród osób nowo zarejestrowanych warunki uzasadniające przyznanie prawa do zasiłku spełniało 46 osób. W analogicznym okresie roku 2018 liczba osób z prawem do zasiłku wynosiła 406.
5. W miesiącu lipcu do urzędu pracy zgłosiło się 43 osoby bezrobotne do 25 roku życia, wyrejestrowały się natomiast 52 osoby, w tym z powodu podjęcia pracy 17 osób oraz 1 osoba z tytułu rozpoczęcia stażu. Według stanu w końcu miesiąca sprawozdawczego, w ewidencji urzędu pozostawało 189 osób bezrobotnych w tej kategorii wiekowej, tj. 10,3% ogółu bezrobotnych. W analogicznym okresie roku 2018 liczba bezrobotnych w tej kategorii wynosiła 284 osoby.
6. W lipcu br. zarejestrowanych zostało 80 osób bezrobotnych do 30 roku życia, wyrejestrowały się natomiast 92 osoby, w tym z powodu podjęcia pracy 33 osoby oraz 3 osoby z tytułu rozpoczęcia stażu. Według stanu w końcu miesiąca sprawozdawczego, w ewidencji urzędu pozostawało 445 osób bezrobotnych w tej kategorii wiekowej, tj. 24,3% ogółu bezrobotnych.
7. W końcu miesiąca sprawozdawczego bezrobotni powyżej 50 roku życia w liczbie 505 osób stanowili 27,5% bezrobotnych ogółem. Napływ do bezrobocia w tej kategorii wyniósł w tym okresie 42 osoby. W omawianym okresie 47 osób zostało wyrejestrowanych, z tego 18 osób podjęło pracę. W analogicznym okresie roku 2018 liczba bezrobotnych w tej kategorii wynosiła 748 osób.
8. Liczba osób długotrwale bezrobotnych, tj. pozostających w rejestrach urzędu pracy łącznie przez ponad 12 miesięcy w okresie ostatnich dwóch lat, kształtowała się na poziomie 1013 osób, a ich udział w ogólnej liczbie bezrobotnych wyniósł 55,2%. W wyniku działań, skierowanych do tej grupy bezrobotnych w miesiącu lipcu, pracę podjęły 24 osoby. W analogicznym okresie roku 2018 w rejestrach urzędu pozostawało 1309 osób długotrwale bezrobotnych.
9. W miesiącu lipcu korzystniej przedstawiała się sytuacja na wsi. Liczba zarejestrowanych bezrobotnych zmniejszyła się na wsi o 5 natomiast w mieście nie zmieniła się. Udział tej kategorii bezrobotnych, w ogólnej liczbie w końcu miesiąca wynosił odpowiednio 50,2% (w mieście) i 49,8% (na wsi). Należy dodać, że w analogicznym okresie roku 2018, udział tych populacji w liczbach bezwzględnych wyniósł odpowiednio 963 (miasto) i 944 (wieś).

INFORMACJA SYGNALNA O SYTUACJI NA RYNKU PRACY
W POWIECIE JAWORSKIM W MIESIĄCU LIPCU 2019 ROKU

10. W miesiącu lipcu korzystniej przedstawiała się sytuacja mężczyzn. Bezrobocie wśród mężczyzn zmniejszyło się o 15 osób, a bezrobotni w tej kategorii stanowili 45,8% ogółu zarejestrowanych, natomiast bezrobocie wśród kobiet zwiększyło się o 10 osób i stanowiło to 54,2% ogółu zarejestrowanych.
11. Współczynnik płynności rynku pracy (tj. liczba osób bezrobotnych, które podjęły pracę do liczby osób nowo zarejestrowanych) w miesiącu czerwiec 2019 r. ukształtował się na poziomie 40,6% W poprzednich miesiącach współczynnik płynności rynku pracy wynosił odpowiednio:

kwiecień - 75%, maj – 53,2% czerwiec – 60,2%

12. W lipcu 2019 r. do doradcy zawodowego zgłosiło się 38 osób bezrobotnych i poszukujących pracy.

Przeprowadzono 30 rozmów doradczych, na których poruszana była m.in. tematyka związana z kierunkiem poszukiwania zatrudnienia, pomocą w utworzeniu dokumentów aplikacyjnych i sposobami rozwiązywania problemów dotyczących osoby bezrobotnej.

Do zadań realizowanych przez doradcę zawodowego należy również indywidualna i grupowa informacja zawodowa. W opisywanym miesiącu ogółem 8 osób zarejestrowanych i niezarejestrowanych skorzystało z formy indywidualnej. Dotyczyła ona różnorodnych zagadnień, począwszy od informacji na temat usług świadczonych przez tutejszy Urząd, poprzez szereg informacji dotyczących samego klienta, a skończywszy na informacji o zawodach, sytuacji na lokalnym rynku pracy, zasadach poszukiwania i utrzymywania zatrudnienia.

Wydano również 8 skierowań na badania lekarskie w celu określenia zdolności do wykonywania konkretnego zawodu.

Wykonano 7 testów określających predyspozycje zawodowe między innymi w celu ustalenia środowiska pracy i możliwości dalszego rozwoju.

13. W miesiącu lipiec 2019r. doradcy klienta skontaktowali się z 56 pracodawcami, w wyniku kontaktu pozyskano 117 miejsc pracy w tym:
- prace interwencyjne- 8 miejsc
 - praca stała- 101 miejsc
 - staże- 8 miejsc

Do stałej współpracy pozyskano 5 nowych pracodawców.

W lipcu br. w siedzibie tutejszego urzędu miała miejsce giełda pracy organizowana dla firmy Randstad Polska Sp. z o.o. rekrutująca pracowników dla firmy Voss Automotive Polska z siedzibą w Nowej Wsi Legnickiej.

14. W lipcu 2019 r., ze środków Unii Europejskiej w ramach Europejskiego Funduszu Społecznego Programu Operacyjnego Wiedza Edukacja Rozwój (PO WER). Oś priorytetowa I Osoby młode na rynku pracy, Działanie 1.1 Wsparcie osób młodych pozostających bez pracy na regionalnym rynku pracy, Poddziałanie 1.1.1 Wsparcie udzielane z Europejskiego Funduszu Społecznego. Tytuł projektu: Aktywizacja osób młodych pozostających bez pracy w powiecie jaworskim (IV), skierowano na szkolenie wskazane (na wniosek osoby bezrobotnej) ogółem: 3 osobę bezrobotną; Tematyka szkolenia finansowanego ze środków PO WER:

- „Kurs prawa jazdy kat C wraz z Kwalifikacją Wstępną, blok C, CE”
- „Kurs prawa jazdy kat C wraz z Kwalifikacją Wstępną Przyspieszoną, blok C, CE”
- "Kierowca wózków widłowych z napędem silnikowym i bezpieczną wymianą butli gazowych z egzaminem UDT”

INFORMACJA SYGNALNA O SYTUACJI NA RYNKU PRACY W POWIECIE JAWORSKIM W MIESIĄCU LIPCU 2019 ROKU

W lipcu 2019 r., ze środków w ramach bonu szkoleniowego w ramach Europejskiego Funduszu Społecznego Programu Operacyjnego Wiedza Edukacja Rozwój (PO WER). Oś priorytetowa I Osoby młode na rynku pracy, Działanie 1.1 Wsparcie osób młodych pozostających bez pracy na regionalnym rynku pracy, Poddziałanie 1.1.1 Wsparcie udzielane z Europejskiego Funduszu Społecznego. Tytuł projektu: Aktywizacja osób młodych pozostających bez pracy w powiecie jaworskim (IV), skierowano na szkolenia ogółem: 3 osobę bezrobotną;

Tematyka szkoleń finansowanych ze środków PO WER:

- „Kurs prawa jazdy kat C” (2 osoby)
- „Kurs prawa jazdy kat C wraz z Kwalifikacją Wstępną, blok C, CE”

W lipcu 2019 roku, przy wykorzystaniu środków Europejskiego Funduszu Społecznego w ramach Regionalnego Programu Operacyjnego Województwa Dolnośląskiego na lata 2014 - 2020 (RPO) – Tytuł projektu: „Zwiększenie szans na zatrudnienie osób z terenu powiatu jaworskiego, które znajdują się w szczególnej sytuacji na rynku pracy”, skierowano na szkolenie wskazane (na wniosek osoby bezrobotnej) 3 osoby bezrobotne, o tematyce:

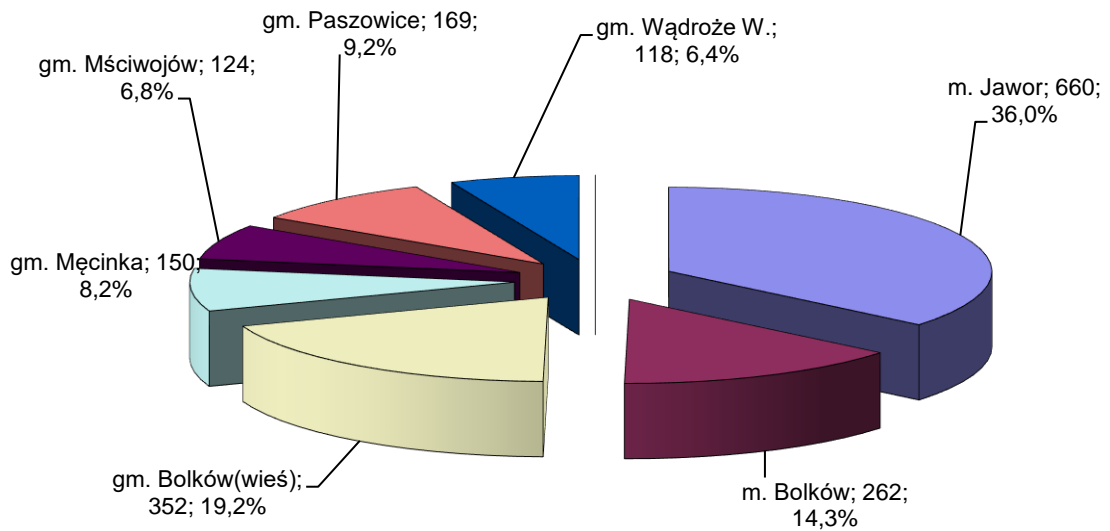
- „Prawo jazdy kat. C+E wraz z egzaminem zewnętrznym”
- „Kierowca wózków widłowych z napędem silnikowym i bezpieczną wymianą butli gazowych z egzaminem UDT” (2 osoby)

15. W miesiącu lipcu 2019 r. w Powiatowym Urzędzie Pracy w Jaworze osobom bezrobotnym udzielono 9 dotacji na rozpoczęcie działalności gospodarczej na łączną kwotę 177.600,00 zł.
16. Na finansowanie programów rynku pracy w miesiącu lipcu 2019 r. wydatkowano kwotę 643,2 tys. zł. W sumie od początku roku wydano 2 839,8 tys. zł.
17. Stopa bezrobocia w powiecie jaworskim na koniec miesiąca lipca ukształtowała się na poziomie 11,5% ludności aktywnej zawodowo. Stopy bezrobocia w województwie dolnośląskim oraz w kraju ukształtowały się na poziomie 4,7 % i 5,2%.

**INFORMACJA SYGNALNA O SYTUACJI NA RYNKU PRACY
W POWIECIE JAWORSKIM W MIESIĄCU LIPCU 2019 ROKU**

18. Liczba bezrobotnych:

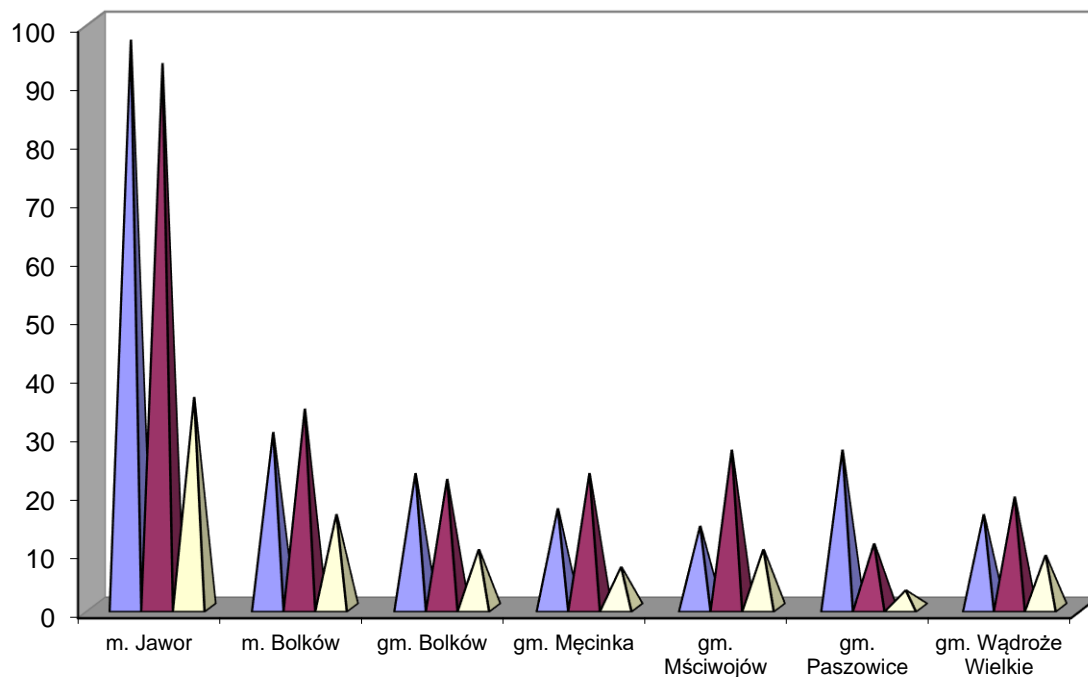
Gmina	2018 r. Kwiecień	2019 r. Maj	2019 r. Czerwiec	Bezrobotni w miesiącu lipcu 2019 roku.		
				2019 .r Lipiec	Przyrost(+) Spadek (-)	Dynamika 31.07.2019 = 100%
m. Jawor	687	671	656	660	4	100,61
m. Bolków	280	270	266	262	-4	98,50
gm. Bolków(wieś)	381	357	351	352	1	100,28
gm. Męcinka	160	164	156	150	-6	96,15
gm. Mściwojów	158	152	137	124	-13	90,51
gm. Paszowice	163	163	153	169	16	110,46
gm. Wądroże W.	129	128	121	118	-3	97,52
Powiat razem:	1958	1905	1840	1835	-5	99,73



**INFORMACJA SYGNALNA O SYTUACJI NA RYNKU PRACY
W POWIECIE JAWORSKIM W MIESIĄCU LIPCU 2019 ROKU**

Liczba bezrobotnych „napływ”, „odpływ” wg stanu na dzień 31 lipca 2019 roku.

Gmina	stan na koniec m-ca lipca 2019 r.	Ilość		
		Zarejestrowani „napływ”	Wyłączeni z ewidencji „odpływ”	w tym podjęcia pracy
m. Jawor	660	97	93	36
m. Bolków	262	30	34	16
gm. Bolków	352	23	22	10
gm. Męcinka	150	17	23	7
gm. Mściwojów	124	14	27	10
gm. Paszowice	169	27	11	3
gm. Wądroże Wielkie	118	16	19	9
Ogółem	1835	224	229	91



■ Zarejestrowani „napływ”

■ Wyłączeni z ewidencji „odpływ”

■ w tym podjęcia pracy

**INFORMACJA SYGNALNA O SYTUACJI NA RYNKU PRACY
W POWIECIE JAWORSKIM W MIESIĄCU LIPCU 2019 ROKU**

STOPA BEZROBOCIA W MIESIĄCU LIPCU 2019 ROKU

WOJEWÓDZTWO, PODREGIONY I POWIATY	VII	VIII	IX	X	XI	XII	I	II	III	IV	V	VI	VII
	2018	2018	2018	2018	2018	2018	2019	2019	2019	2019	2019	2019	2019
POLSKA	5,9	5,8	5,7	5,7	5,7	5,8	6,1	6,1	5,9	5,6	5,4	5,3	5,2
DOLNOŚLĄSKIE	5,2	5,2	5,1	5	5,1	5,2	5,4	5,4	5,3	5	4,9	4,7	4,7
podregion jeleniogórski	6,7	6,7	6,7	6,7	7	7	7,3	7,4	7,2	6,9	6,7	6,5	6,4
Bolesławiecki	3,7	3,8	3,7	3,7	3,8	3,8	4,1	4,2	4,1	4	4	4	4,0
Jaworski	12	11,8	11,4	11,5	11,9	12,2	12,8	12,8	12,5	12,1	11,9	11,5	11,5
Jeleniogórski	8,5	5,3	8,4	8,4	8,7	8,8	9	9,1	9,1	8,7	8,6	8,3	8,2
Kamiennogórski	5,2	5,3	5,3	5,4	5,7	6,1	6,7	7	6,8	6,6	6	5,5	5,6
Lubański	7,4	7,3	7,3	7,4	7,2	7,4	7,6	7,8	7,4	7	6,5	6,3	6,2
Lwówecki	11,6	11,7	11,8	11,8	12	12	12,3	12,3	12,2	11,5	11,4	11,1	11,1
Zgorzelecki	4,7	4,6	4,8	4,7	4,9	5	5,4	5,5	5,4	5,1	4,9	4,7	4,5
Złotoryjski	14,2	14	14,2	14,4	14,5	14,5	14,9	14,7	14,4	14	13,5	13,3	13,2
m. Jelenia Góra	3,1	3,2	3,2	3,1	3,2	3,5	3,7	3,7	3,4	3,3	3,2	3,1	3,1
Podregion legnicko-głogowski	6,7	6,7	6,8	6,7	6,6	6,6	6,9	6,9	6,7	6,4	6,2	6,1	6,1
Głogowski	9,3	9,3	9,3	9,3	9,1	8,9	9,2	9,2	9,2	8,8	8,6	8,5	8,2
Górowski	15	14,8	14,8	14,7	14,8	15,2	16,1	16	15,2	14,3	13,9	13,6	13,6
Legnicki	11,2	11,2	5,2	5,2	5,1	5	5,2	5,2	5,1	4,8	4,7	4,6	4,6
Lubiński	4,6	4,7	4,9	4,8	4,8	4,8	5,1	5	4,9	4,6	4,3	4,3	4,3
Polkowicki	4	4,1	4,3	4,2	4,1	4,4	4,6	4,5	4,3	4,3	4,3	4,2	4,1
m. Legnica	5,2	5,3	5,2	5,2	5,1	5	5,2	5,2	5,1	4,8	4,7	4,6	4,6
Podregion wałbrzyski	8,1	8	8	7,9	8,3	8,3	8,7	8,7	8,4	8	7,6	7,3	7,1
Dzierżoniowski	6,3	6,3	6	6	6,2	6,1	6,6	6,5	6,3	6	5,4	5	4,9
Kłodzki	11,2	11,1	11	11,1	11,3	11,6	12,1	12	11,8	11,3	11	10,6	10,5
Świdnicki	6	6	6	5,8	6	6,2	6,8	6,6	6,3	5,9	5,6	5,4	5,2
Wałbrzyski	12,9	12,8	13,1	13,1	13,4	13,8	14,4	14,4	14	13,2	12,3	11,9	11,9
Ząbkowicki	10,3	10,3	10,5	10,4	10,6	11	11,4	11,4	11,4	11	10,5	9,9	9,7
m. Wałbrzych	6,1	5,9	5,8	5,6	5,7	5,8	5,9	6	5,8	5,3	5,1	5	4,5
Podregion wrocławski	5,3	5,3	5,3	5,1	5,2	5,2	5,5	5,5	5,3	5,2	5	4,9	4,9
Milicki	6,4	6,5	6,6	6,4	6,7	6,8	7,2	7,1	6,8	6,8	6,5	6,4	6,3
Oleśnicki	5,4	5,5	5,5	5,3	5,3	5,4	5,8	5,8	5,6	5,4	5,1	5	5,1
Oławski	5,6	5,5	5,4	5,2	5,2	5,4	5,6	5,5	5,4	5,3	5,2	5	5,1
Strzeliński	10,6	10,6	10,5	10,3	10,3	10,4	10,7	10,7	10,5	10,2	10	9,5	9,7
Średzki	5,7	5,8	5,7	5,7	5,5	5,7	5,9	5,9	5,7	5,6	5,4	5,3	5,2
Trzebnicki	5,9	6	6	5,9	5,9	6	6,4	6,3	6,1	5,9	5,8	5,5	5,5
Wołowski	11,2	11,2	11	10,8	10,8	11,1	11,7	11,7	11,4	11	10,9	10,7	10,7
Wrocławski	2	2	1,9	1,8	1,9	1,9	1,9	1,9	1,9	1,8	1,8	1,7	1,8
Podregion m. Wrocław	2	1,9	1,9	1,8	1,8	1,8	1,9	1,9	1,9	1,8	1,8	1,7	1,7
m. Wrocław	2	1,9	1,9	1,8	1,9	1,8	1,9	1,9	1,9	1,8	1,8	1,7	1,7

**INFORMACJA SYGNALNA O SYTUACJI NA RYNKU PRACY
W POWIECIE JAWORSKIM W MIESIĄCU LIPCU 2019 ROKU**