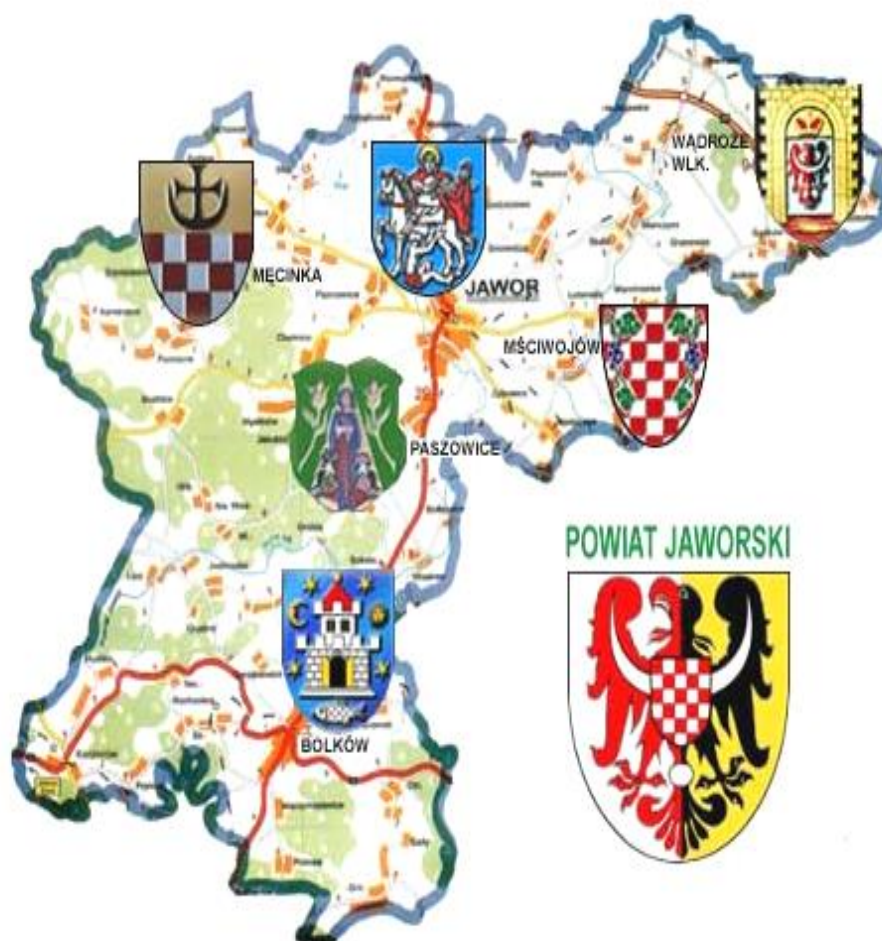




POWIATOWY URZĄD PRACY W JAWORZE

Informacja

RYNEK PRACY POWIATU JAWORSKIEGO W MIESIĄCU MAJ 2019 ROKU



Informacja sygnałna

JAWOR, CZERWIEC 2019

INFORMACJA SYGNALNA O SYTUACJI NA RYNKU PRACY
W POWIECIE JAWORSKIM W MIESIĄCU MAJU 2019 ROKU

1. W miesiącu maju 2019 r. zanotowano w powiecie jaworskim spadek liczby osób pozostających bez pracy. Liczba zarejestrowanych bezrobotnych zmniejszyła się w porównaniu do stanu z miesiąca poprzedniego o 53 osoby, tj. o 2,8%. Na koniec okresu sprawozdawczego w ewidencji urzędu pozostawało 1905 osób.
2. W miesiącu sprawozdawczym zarejestrowało się 216 osób bezrobotnych. Po raz kolejny zarejestrowało się 187 osób. Osoby zarejestrowane po raz pierwszy stanowiły 13,4%. Najliczniejszą grupę rejestrujących się stanowiły osoby do 30 roku życia – 79 osób (w tym 49 osób do 25 roku życia) oraz osoby, które w okresie ostatnich dwóch lat pozostawały w rejestrze urzędu pracy łącznie przez okres ponad 12 miesięcy – 68 osób, a do 50 roku życia 43 osoby.
3. W miesiącu maju 2019 r. z ewidencji bezrobotnych wyłączono 269 osób bezrobotnych. Pracę podjęło 115 osób, z tego 83 pracę stałą. Do odbycia stażu skierowano 28 osób, natomiast z powodu braku gotowości do podjęcia pracy wyłączono z ewidencji 41 osób.
4. W końcu miesiąca sprawozdawczego bezrobotni posiadający prawo do zasiłku w liczbie 304 osób, stanowili blisko 16,0% ogółu bezrobotnych. Wśród osób nowo zarejestrowanych warunki uzasadniające przyznanie prawa do zasiłku spełniało 37 osób. W analogicznym okresie roku 2018 liczba osób z prawem do zasiłku wynosiła 440.
5. W miesiącu maju do urzędu pracy zgłosiło się 49 osób bezrobotnych do 25 roku życia, wyrejestrowało się natomiast 46 osób, w tym z powodu podjęcia pracy 22 osoby oraz 4 osoby z tytułu rozpoczęcia stażu. Według stanu w końcu miesiąca sprawozdawczego, w ewidencji urzędu pozostawało 215 osób bezrobotnych w tej kategorii wiekowej, tj. 11,3% ogółu bezrobotnych. W analogicznym okresie roku 2018 liczba bezrobotnych w tej kategorii wynosiła 301 osób.
6. W maju br. zarejestrowanych zostało 79 osób bezrobotnych do 30 roku życia, wyrejestrowały się natomiast 74 osoby, w tym z powodu podjęcia pracy 34 osoby oraz 10 osób z tytułu rozpoczęcia stażu. Według stanu w końcu miesiąca sprawozdawczego, w ewidencji urzędu pozostawały 482 osoby bezrobotne w tej kategorii wiekowej, tj. 25,3% ogółu bezrobotnych.
7. W końcu miesiąca sprawozdawczego bezrobotni powyżej 50 roku życia w liczbie 517 osób stanowili 27,1% bezrobotnych ogółem. Napływ do bezrobocia w tej kategorii wyniósł w tym okresie 43 osoby. W omawianym okresie 65 osób zostało wyrejestrowanych, z tego 26 osób podjęło pracę. W analogicznym okresie roku 2018 liczba bezrobotnych w tej kategorii wynosiła 816 osób.
8. Liczba osób długotrwale bezrobotnych, tj. pozostających w rejestrach urzędu pracy łącznie przez ponad 12 miesięcy w okresie ostatnich dwóch lat, kształtowała się na poziomie 1055 osób, a ich udział w ogólnej liczbie bezrobotnych wyniósł 55,4%. W wyniku działań, skierowanych do tej grupy bezrobotnych w miesiącu maju, pracę podjęło 26 osób. W analogicznym okresie roku 2018 w rejestrach urzędu pozostawało 1398 osób długotrwale bezrobotnych.
9. W miesiącu maju korzystniej przedstawiała się sytuacja na wsi. Liczba zarejestrowanych bezrobotnych zmniejszyła się na wsi o 27 natomiast w mieście zmniejszyła o 26 osób. Udział tej kategorii bezrobotnych, w ogólnej liczbie bezrobotnych w końcu miesiąca wynosił odpowiednio 49,4% (w mieście) i 50,6% (na wsi). Należy dodać, że w analogicznym okresie roku 2018, udział tych populacji w liczbach bezwzględnych wynosił odpowiednio 987 (miasto) i 988 (wieś).

INFORMACJA SYGNALNA O SYTUACJI NA RYNKU PRACY
W POWIECIE JAWORSKIM W MIESIĄCU MAJU 2019 ROKU

10. W miesiącu maju korzystniej przedstawiała się sytuacja kobiet. Bezrobocie wśród mężczyzn zmniejszyło się o 12 osób, a bezrobotni w tej kategorii stanowili 47,2% ogółu zarejestrowanych, natomiast bezrobocie wśród kobiet zmniejszyło się o 41 osób i stanowiło to 52,8% ogółu zarejestrowanych.
11. Współczynnik płynności rynku pracy (tj. liczba osób bezrobotnych, które podjęły pracę do liczby osób nowo zarejestrowanych) w miesiącu maju 2019 r. ukształtował się na poziomie 53,2% W poprzednich miesiącach współczynnik płynności rynku pracy wynosił odpowiednio:

lutym - 42,7% marzec – 54,1% kwiecień - 75%

12. W maju 2019 r. do doradcy zawodowego zgłosiły się 64 osoby bezrobotne i poszukujące pracy.

Przeprowadzono 28 rozmów doradczych, na których poruszana była m.in. tematyka związana z kierunkiem poszukiwania zatrudnienia, pomocą w utworzeniu dokumentów aplikacyjnych i sposobami rozwiązywania problemów dotyczących osoby bezrobotnej.

Do zadań realizowanych przez doradcę zawodowego należy również indywidualna i grupowa informacja zawodowa. W opisywanym miesiącu ogółem 19 osób zarejestrowanych i niezarejestrowanych skorzystało z formy indywidualnej. Dotyczyła ona różnorodnych zagadnień, począwszy od informacji na temat usług świadczonych przez tutejszy Urząd, poprzez szereg informacji dotyczących samego klienta, a skończywszy na informacji o zawodach, sytuacji na lokalnym rynku pracy, zasadach poszukiwania i utrzymywania zatrudnienia.

Wydano również 4 skierowania na badania lekarskie w celu określenia zdolności do wykonywania konkretnego zawodu.

Wykonano 16 testów określających predyspozycje zawodowe między innymi w celu ustalenia środowiska pracy i możliwości dalszego rozwoju.

W ramach porady grupowej Doradca zawodowy przeprowadził 2 spotkania grupowe pt.: „Jestem zmotywowany/zmotywowana do poszukiwania pracy”. Celem szkolenia było nabycie wiedzy i umiejętności w zakresie poszukiwania pracy i wzrost własnej aktywności zawodowej. W spotkaniu uczestniczyło razem 17 osób bezrobotnych. Po spotkaniu ustalono kolejne wizyty u doradcy klienta w celu zapoznania z aktualnymi ofertami pracy oraz potwierdzenia gotowości do jej podjęcia.

13. W miesiącu maju 2019 r. doradcy klienta skontaktowali się z 70 pracodawcami, w wyniku kontaktu pozyskano 56 miejsc pracy stałej.

Do stałej współpracy pozyskano 6 pracodawców.

W omawianym miesiącu zorganizowano giełdę pracy dla firmy IS POLSKA z siedzibą w Jaworze. Naboru dokonywano na stanowisko pracownik produkcji. Pracodawca przeprowadził w siedzibie urzędu rozmowy indywidualne z kandydatami do zatrudnienia. Osoby zainteresowane zatrudnieniem otrzymały skierowania na badania lekarskie umożliwiające podjęcie pracy.

W maju br. odbyło się spotkanie informacyjne z przedstawicielem agencji pracy PROMEDICA24 dotyczące zatrudnienia w Niemczech, w charakterze opiekuna osób starszych. Pracodawca przedstawił szczegółowe informacje uczestnikom spotkania. Będzie kontaktował się osobiście z kandydatami do zatrudnienia informując o ofercie i możliwościach wyjazdu.

W omawianym miesiącu w siedzibie urzędu odbyło się spotkanie dla osób zainteresowanych Funduszami Europejskimi, w ramach organizowanego Mobilnego Punktu Informacyjnego. W trakcie dyżuru konsultant udzielał zainteresowanym informacji

INFORMACJA SYGNALNA O SYTUACJI NA RYNKU PRACY
W POWIECIE JAWORSKIM W MIESIĄCU MAJU 2019 ROKU

nt. aktualnych i przyszłych możliwości otrzymania wsparcia z Funduszy Europejskich, w tym zasad i procedur ubiegania się o pożyczki na rozpoczęcie własnej działalności gospodarczej oraz na tworzenie nowych miejsc pracy.

W maju br. odbyło się również spotkanie informacyjne dotyczące zatrudnienia w firmie AMAZON. Pracodawca przedstawił ogólne informacje o firmie oraz omówił stanowiska pracy na które prowadzony był nabór.

Ponadto tut. urząd nawiązał współpracę z Polską Agencją Rozwoju Przedsiębiorczości, która we współpracy z Fundacją Firmy Rodzinne realizuje projekt Early Warning Europe. Projekt skierowany jest do mikro, małych i średnich przedsiębiorstw działających na terenie Polski, którzy utracili sprawność prowadzenia biznesu lub istnieje ryzyko spowolnienia rozwoju firmy w przyszłości.

14. W maju 2019 roku w ramach środków Funduszu Pracy skierowano na szkolenie wskazane (na wniosek osoby bezrobotnej) 2 osoby bezrobotne, o tematyce:
- „Professional PDR”
 - "Szkolenie z usuwania wgnieceń bez lakierowania - metoda PDR"

W maju 2019 roku, przy wykorzystaniu środków Europejskiego Funduszu Społecznego w ramach Regionalnego Programu Operacyjnego Województwa Dolnośląskiego na lata 2014 - 2020 (RPO) – Tytuł projektu: „Zwiększenie szans na zatrudnienie osób z terenu powiatu jaworskiego, które znajdują się w szczególnej sytuacji na rynku pracy”, skierowano na szkolenie wskazane (na wniosek osoby bezrobotnej) 5 osób bezrobotnych, o tematyce:

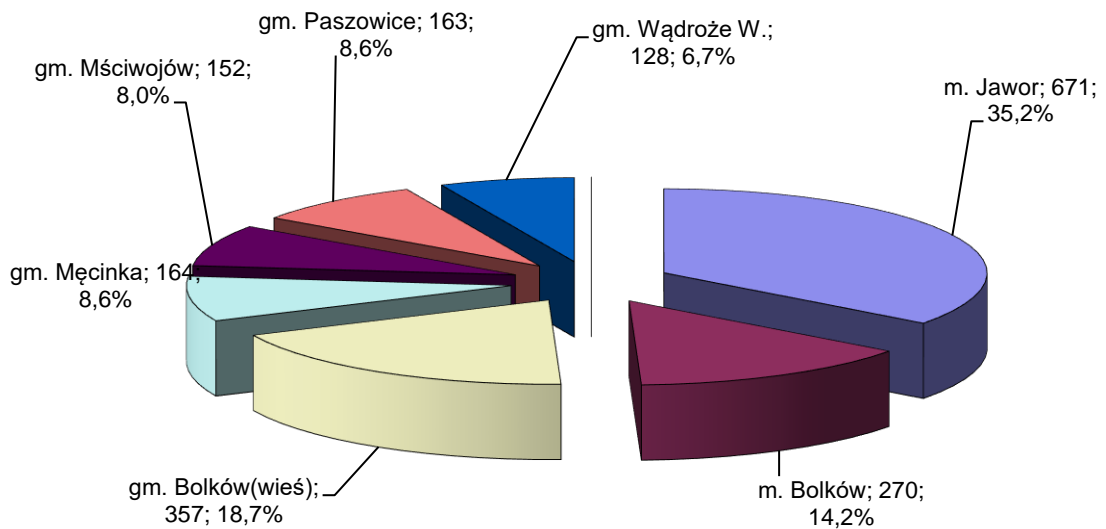
- „Prawo jazdy kat. C wraz z Kwalifikacją Wstępną Przyspieszoną, blok C, CE”-
1 osoba
- "Kierowca wózków widłowych z napędem silnikowym i bezpieczną wymianą butli gazowych z egzaminem UDT” – 2 osoby
- "Kierowca wózków widłowych z napędem silnikowym i bezpieczną wymianą butli gazowych (program uzupełniający dla osób przystępujących do egzaminu UDT)” –
2 osoby

15. W miesiącu maju 2019 r. w Powiatowym Urzędzie Pracy w Jaworze osobom bezrobotnym udzielono 17 dotacji na rozpoczęcie działalności gospodarczej na łączną kwotę 340.000,00 zł.
Z pracodawcami zawarto 12 umów o refundację kosztów wyposażenia stanowiska pracy dla skierowanego bezrobotnego, na łączną kwotę 294.000,00 zł. Utworzono 14 miejsc pracy.
16. Na finansowanie programów rynku pracy w miesiącu maju 2019 r. wydatkowano kwotę 601,5 tys. zł. W sumie od początku roku wydano 1 612 tys. zł.
17. Stopa bezrobocia w powiecie jaworskim na koniec miesiąca maja ukształtowała się na poziomie 11,9% ludności aktywnej zawodowo. Stopy bezrobocia w województwie dolnośląskim oraz w kraju ukształtowały się na poziomie 4,9 % i 5,4%.

**INFORMACJA SYGNALNA O SYTUACJI NA RYNKU PRACY
W POWIECIE JAWORSKIM W MIESIĄCU MAJU 2019 ROKU**

18. Liczba bezrobotnych:

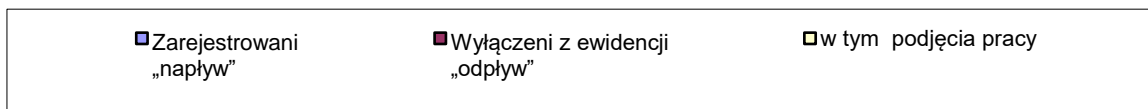
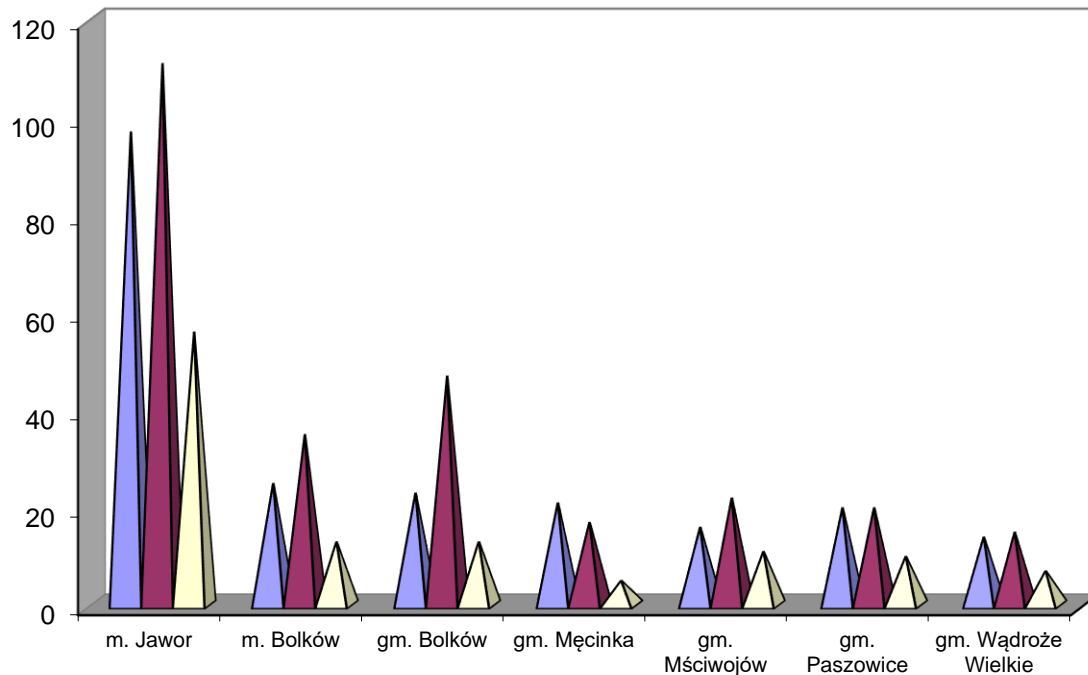
Gmina	2018 r. Luty	2019 r. Marzec	2019 r. Kwiecień	Bezrobotni w miesiącu maju 2019 roku.		
				2019 .r Maj	Przyrost(+) Spadek (-)	Dynamika 31.05.2019 = 100%
m. Jawor	721	707	687	671	-16	97,67
m. Bolków	301	294	280	270	-10	96,43
gm. Bolków(wieś)	406	388	381	357	-24	93,70
gm. Męcinka	181	172	160	164	4	102,50
gm. Mściwojów	162	160	158	152	-6	96,20
gm. Paszowice	161	166	163	163	0	100,00
gm. Wądroże W.	149	143	129	128	-1	99,22
Powiat razem:	2081	2030	1958	1905	-53	97,29



**INFORMACJA SYGNALNA O SYTUACJI NA RYNKU PRACY
W POWIECIE JAWORSKIM W MIESIĄCU MAJU 2019 ROKU**

Liczba bezrobotnych „napływ”, „odpływ” wg stanu na dzień 31 maja 2019 roku.

Gmina	stan na koniec m-ca maja 2019 r.	Ilość		
		Zarejestrowani „napływ”	Wyłączeni z ewidencji „odpływ”	w tym podjęcia pracy
m. Jawor	671	97	111	56
m. Bolków	270	25	35	13
gm. Bolków	357	23	47	13
gm. Męcinka	164	21	17	5
gm. Mściwojów	152	16	22	11
gm. Paszowice	163	20	20	10
gm. Wądroże Wielkie	128	14	15	7
Ogółem	1905	216	267	115



**INFORMACJA SYGNALNA O SYTUACJI NA RYNKU PRACY
W POWIECIE JAWORSKIM W MIESIĄCU MAJU 2019 ROKU**

STOPA BEZROBOCIA W MIESIĄCU MAJU 2019 ROKU

WOJEWÓDZTWO, PODREGIONY I POWIATY	V	VI	VII	VIII	IX	X	XI	XII	I	II	III	IV	V
	2018	2018	2018	2018	2018	2018	2018	2018	2019	2019	2019	2019	2019
POLSKA	6,1	5,9	5,9	5,8	5,7	5,7	5,7	5,8	6,1	6,1	5,9	5,6	5,4
DOLNOŚLĄSKIE	5,4	5,2	5,2	5,2	5,1	5	5,1	5,2	5,4	5,4	5,3	5	4,9
podregion jeleniogórski	7,1	6,8	6,7	6,7	6,7	6,7	7	7	7,3	7,4	7,2	6,9	6,7
Bolesławiecki	4	3,8	3,7	3,8	3,7	3,7	3,8	3,8	4,1	4,2	4,1	4	4,0
Jaworski	12,4	11,9	12	11,8	11,4	11,5	11,9	12,2	12,8	12,8	12,5	12,1	11,9
Jeleniogórski	8,6	8,6	8,5	5,3	8,4	8,4	8,7	8,8	9	9,1	9,1	8,7	8,6
Kamiennogórski	5,4	5,3	5,2	5,3	5,3	5,4	5,7	6,1	6,7	7	6,8	6,6	6,0
Lubański	8,2	7,9	7,4	7,3	7,3	7,4	7,2	7,4	7,6	7,8	7,4	7	6,5
Lwówecki	12,4	11,8	11,6	11,7	11,8	11,8	12	12	12,3	12,3	12,2	11,5	11,4
Zgorzelecki	5,1	4,8	4,7	4,6	4,8	4,7	4,9	5	5,4	5,5	5,4	5,1	4,9
Złotoryjski	14,7	14,3	14,2	14	14,2	14,4	14,5	14,5	14,9	14,7	14,4	14	13,5
m. Jelenia Góra	3,1	3	3,1	3,2	3,2	3,1	3,2	3,5	3,7	3,7	3,4	3,3	3,2
Podregion legnicko-głogowski	6,7	6,6	6,7	6,7	6,8	6,7	6,6	6,6	6,9	6,9	6,7	6,4	6,2
Głogowski	9,3	9,2	9,3	9,3	9,3	9,3	9,1	8,9	9,2	9,2	9,2	8,8	8,6
Górowski	14,6	15	15	14,8	14,8	14,7	14,8	15,2	16,1	16	15,2	14,3	13,9
Legnicki	11,3	11,2	11,2	11,2	5,2	5,2	5,1	5	5,2	5,2	5,1	4,8	4,7
Lubiński	4,6	4,5	4,6	4,7	4,9	4,8	4,8	4,8	5,1	5	4,9	4,6	4,3
Polkowicki	4,2	4	4	4,1	4,3	4,2	4,1	4,4	4,6	4,5	4,3	4,3	4,3
m. Legnica	5,2	5,1	5,2	5,3	5,2	5,2	5,1	5	5,2	5,2	5,1	4,8	4,7
Podregion wałbrzyski	8,5	8,2	8,1	8	8	7,9	8,3	8,3	8,7	8,7	8,4	8	7,6
Dzierżoniowski	7,1	6,6	6,3	6,3	6	6	6,2	6,1	6,6	6,5	6,3	6	5,4
Kłodzki	11,6	11,2	11,2	11,1	11	11,1	11,3	11,6	12,1	12	11,8	11,3	11,0
Świdnicki	6,2	5,9	6	6	6	5,8	6	6,2	6,8	6,6	6,3	5,9	5,6
Wałbrzyski	13,1	12,8	12,9	12,8	13,1	13,1	13,4	13,8	14,4	14,4	14	13,2	12,3
Ząbkowicki	10,7	10,4	10,3	10,3	10,5	10,4	10,6	11	11,4	11,4	11,4	11	10,5
m. Wałbrzych	6,6	6,4	6,1	5,9	5,8	5,6	5,7	5,8	5,9	6	5,8	5,3	5,1
Podregion wrocławski	5,5	5,3	5,3	5,3	5,3	5,1	5,2	5,2	5,5	5,5	5,3	5,2	5,0
Milicki	6,7	6,4	6,4	6,5	6,6	6,4	6,7	6,8	7,2	7,1	6,8	6,8	6,5
Oleśnicki	5,7	5,5	5,4	5,5	5,5	5,3	5,3	5,4	5,8	5,8	5,6	5,4	5,1
Oławski	5,7	5,6	5,6	5,5	5,4	5,2	5,2	5,4	5,6	5,5	5,4	5,3	5,2
Strzeliński	10,8	10,6	10,6	10,6	10,5	10,3	10,3	10,4	10,7	10,7	10,5	10,2	10,0
Średzki	6,2	5,9	5,7	5,8	5,7	5,7	5,5	5,7	5,9	5,9	5,7	5,6	5,4
Trzebnicki	6,1	5,9	5,9	6	6	5,9	5,9	6	6,4	6,3	6,1	5,9	5,8
Wołowski	11,4	11,1	11,2	11,2	11	10,8	10,8	11,1	11,7	11,7	11,4	11	10,9
Wrocławski	2,1	2	2	2	1,9	1,8	1,9	1,9	1,9	1,9	1,9	1,8	1,8
Podregion m. Wrocław	2,1	2	2	1,9	1,9	1,8	1,8	1,8	1,9	1,9	1,9	1,8	1,8
m. Wrocław	2,1	2	2	1,9	1,9	1,8	1,9	1,8	1,9	1,9	1,9	1,8	1,8

**INFORMACJA SYGNALNA O SYTUACJI NA RYNKU PRACY
W POWIECIE JAWORSKIM W MIESIĄCU MAJU 2019 ROKU**