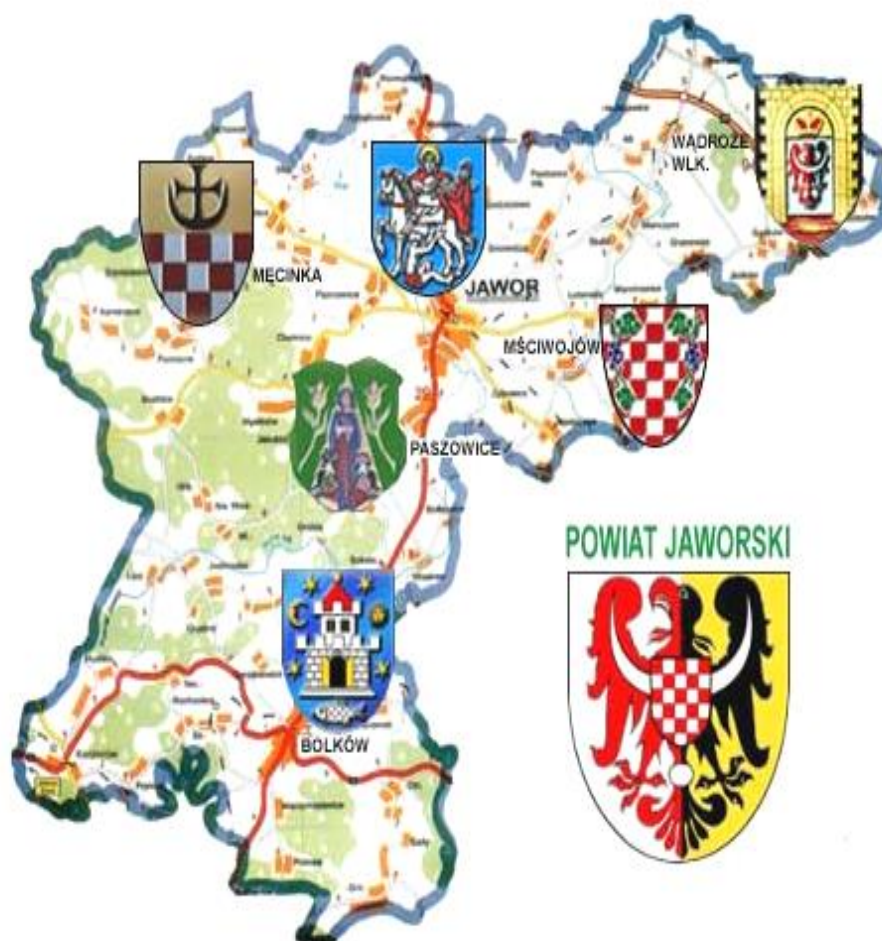




# POWIATOWY URZĄD PRACY W JAWORZE

Informacja

## RYNEK PRACY POWIATU JAWORSKIEGO W MIESIĄCU MARCU 2019 ROKU



*Informacja sygnałna*

JAWOR, KWIECIEŃ 2019

**INFORMACJA SYGNALNA O SYTUACJI NA RYNKU PRACY**  
**W POWIECIE JAWORSKIM W MIESIĄCU MARCU 2019 ROKU**

1. W miesiącu marcu 2019 r. zanotowano w powiecie jaworskim spadek liczby osób pozostających bez pracy. Liczba zarejestrowanych bezrobotnych zmniejszyła się w porównaniu do stanu z miesiąca poprzedniego o 51 osób, tj. o 2,5%. Na koniec okresu sprawozdawczego w ewidencji urzędu pozostawało 2030 osób.
2. W miesiącu sprawozdawczym zarejestrowało się 207 osób bezrobotnych. Po raz kolejny zarejestrowało się 179 osób. Osoby zarejestrowane po raz pierwszy stanowiły 13,5%. Najliczniejszą grupę rejestrujących się stanowiły osoby do 30 roku życia – 74 osoby (w tym 37 osób do 25 roku życia) oraz osoby, które w okresie ostatnich dwóch lat pozostawały w rejestrze urzędu pracy łącznie przez okres ponad 12 miesięcy – 60 osób, a do 50 roku życia 30 osób.
3. W miesiącu marcu 2019 r. z ewidencji bezrobotnych wyłączono 258 osób bezrobotnych. Pracę podjęło 112 osób, z tego 104 pracę stałą. Do odbycia stażu skierowano 31 osób, natomiast z powodu braku gotowości do podjęcia pracy wyłączono z ewidencji 44 osoby.
4. W końcu miesiąca sprawozdawczego bezrobotni posiadający prawo do zasiłku w liczbie 356 osób, stanowili blisko 17,5% ogółu bezrobotnych. Wśród osób nowo zarejestrowanych warunki uzasadniające przyznanie prawa do zasiłku spełniały 43 osoby. W analogicznym okresie roku 2018 liczba osób z prawem do zasiłku wynosiła 533.
5. W miesiącu marcu do urzędu pracy zgłosiły się 37 osób bezrobotnych do 25 roku życia, wyrejestrowało się natomiast 56 osób, w tym z powodu podjęcia pracy 22 osoby oraz 12 osób z tytułu rozpoczęcia stażu. Według stanu w końcu miesiąca sprawozdawczego, w ewidencji urzędu pozostawały 223 osoby bezrobotne w tej kategorii wiekowej, tj. 11,0% ogółu bezrobotnych. W analogicznym okresie roku 2018 liczba bezrobotnych w tej kategorii wynosiła 339 osób.
6. W marcu br. zarejestrowane zostały 74 osoby bezrobotne do 30 roku życia, wyrejestrowały się natomiast 104 osoby, w tym z powodu podjęcia pracy 41 osób oraz 17 osób z tytułu rozpoczęcia stażu. Według stanu w końcu miesiąca sprawozdawczego, w ewidencji urzędu pozostawało 499 osób bezrobotnych w tej kategorii wiekowej, tj. 24,6% ogółu bezrobotnych.
7. W końcu miesiąca sprawozdawczego bezrobotni powyżej 50 roku życia w liczbie 558 osób stanowili 27,5% bezrobotnych ogółem. Napływ do bezrobocia w tej kategorii wyniósł w tym okresie 30 osób. W omawianym okresie 40 osób zostało wyrejestrowanych, z tego 18 osób podjęło pracę. W analogicznym okresie roku 2018 liczba bezrobotnych w tej kategorii wynosiła 914 osób.
8. Liczba osób długotrwale bezrobotnych, tj. pozostających w rejestrach urzędu pracy łącznie przez ponad 12 miesięcy w okresie ostatnich dwóch lat, kształtowała się na poziomie 1113 osób, a ich udział w ogólnej liczbie bezrobotnych wyniósł 54,8%. W wyniku działań, skierowanych do tej grupy bezrobotnych w miesiącu marcu, pracę podjęło 18 osób. W analogicznym okresie roku 2018 w rejestrach urzędu pozostawały 1553 osoby długotrwale bezrobotne.
9. W miesiącu marcu korzystniej przedstawiała się sytuacja na wsi. Liczba zarejestrowanych bezrobotnych zmniejszyła się na wsi o 31 natomiast w mieście zmniejszyła o 20 osób. Udział tej kategorii bezrobotnych, w ogólnej liczbie bezrobotnych w końcu miesiąca wynosił odpowiednio 49,4% (w mieście) i 50,6% (na wsi). Należy dodać, że w analogicznym okresie roku 2018, udział tych populacji w liczbach bezwzględnych wynosił odpowiednio 1171 (miasto) i 1168 (wieś).

**INFORMACJA SYGNALNA O SYTUACJI NA RYNKU PRACY**  
**W POWIECIE JAWORSKIM W MIESIĄCU MARCU 2019 ROKU**

10. W miesiącu marcu korzystniej przedstawiała się sytuacja kobiet. Bezrobocie wśród mężczyzn zmniejszyło się o 19 osób, a bezrobotni w tej kategorii stanowili 46,0% ogółu zarejestrowanych, natomiast bezrobocie wśród kobiet zmniejszyło się o 32 osoby i stanowiło to 54,0% ogółu zarejestrowanych.
11. Współczynnik płynności rynku pracy (tj. liczba osób bezrobotnych, które podjęły pracę do liczby osób nowo zarejestrowanych) w miesiącu marcu 2019 r. ukształtował się na poziomie 54,1% W poprzednich miesiącach współczynnik płynności rynku pracy wynosił odpowiednio:

**grudzień – 46,4%, styczeń – 30,4%, luty 42,7%**

12. W marcu 2019 r. do doradcy zawodowego zgłosiły się 93 osoby bezrobotne i poszukujące pracy.

Przeprowadzono 54 rozmowy doradcze, na których poruszana była m.in. tematyka związana z kierunkiem poszukiwania zatrudnienia, pomocą w utworzeniu dokumentów aplikacyjnych i sposobami rozwiązywania problemów dotyczących osoby bezrobotnej.

Do zadań realizowanych przez doradcę zawodowego należy również indywidualna i grupowa informacja zawodowa. W opisywanym miesiącu ogółem 23 osoby zarejestrowane i niezarejestrowane skorzystały z formy indywidualnej. Dotyczyła ona różnorodnych zagadnień, poczynając od informacji na temat usług świadczonych przez tutejszy urząd, poprzez szereg informacji dotyczących samego klienta, a skończywszy na informacji o zawodach, sytuacji na lokalnym rynku pracy, zasadach poszukiwania i utrzymywania zatrudnienia.

Wydano również 9 skierowań na badania lekarskie w celu określenia zdolności do wykonywania konkretnego zawodu.

Wykonano 33 testy określające predyspozycje zawodowe między innymi w celu ustalenia środowiska pracy i możliwości dalszego rozwoju.

W ramach porady grupowej Doradca zawodowy przeprowadził 2 spotkania grupowe pn.: „Jestem zmotywowany/zmotywowana do poszukiwania pracy”. Celem szkolenia było nabycie wiedzy i umiejętności w zakresie poszukiwania pracy i wzrost własnej aktywności zawodowej. W spotkaniu uczestniczyło razem 16 osób bezrobotnych. Po spotkaniu ustalono kolejne wizyty u doradcy klienta w celu zapoznania z aktualnymi ofertami pracy oraz potwierdzenia gotowości do jej podjęcia.

13. W miesiącu marcu 2019r. doradcy klienta skontaktowali się z 70 pracodawcami, w wyniku kontaktu pozyskano 117 miejsc pracy stałej.

Do stałej współpracy pozyskano 7 pracodawców.

W omawianym miesiącu zorganizowano giełdę pracy:

- Zakład Stolarski "GRUSZEWSKI", z siedzibą w Jaworze. Oferowane stanowisko pracy – pozostali operatorzy maszyn i urządzeń do obróbki drewna. Spotkanie z kandydatami do pracy odbyło się w siedzibie urzędu w Jaworze. Pracodawca przeprowadził rozmowy indywidualne z kandydatami do zatrudnienia.

W marcu br. odbyło się spotkanie informacyjne z przedstawicielem agencji pracy PROMEDICA24 dotyczące zatrudnienia w Niemczech, w charakterze opiekuna osób starszych. Pracodawca przedstawił szczegółowe informacje uczestnikom spotkania. Będzie kontaktował się osobiście z kandydatami do zatrudnienia informując o ofercie i możliwościach wyjazdu.

**INFORMACJA SYGNALNA O SYTUACJI NA RYNKU PRACY**  
**W POWIECIE JAWORSKIM W MIESIĄCU MARCU 2019 ROKU**

14. W marcu 2019 roku w ramach środków Funduszu Pracy skierowano na szkolenie wskazane (na wniosek osoby bezrobotnej) 1 osobę bezrobotną, o tematyce:  
„Kadry i płace”

W marcu 2019 roku, przy wykorzystaniu środków Europejskiego Funduszu Społecznego w ramach Regionalnego Programu Operacyjnego Województwa Dolnośląskiego na lata 2014 - 2020 (RPO ) – Tytuł projektu: Zwiększenie szans na zatrudnienie osób z terenu powiatu jaworskiego, które znajdują się w szczególnej sytuacji na rynku pracy, skierowano na szkolenie wskazane (na wniosek osoby bezrobotnej) 3 osoby bezrobotne, o tematyce:

- „Prawo jazdy kat. C wraz z Kwalifikacją Wstępną Przyspieszoną na przewóz rzeczy”.

W marcu 2019 r., skierowano 1 osobę bezrobotną na szkolenie ze środków w ramach bonu szkoleniowego w ramach Europejskiego Funduszu Społecznego Programu Operacyjnego Wiedza Edukacja Rozwój (PO WER). Oś priorytetowa I Osoby młode na rynku pracy, Działanie 1.1 Wsparcie osób młodych pozostających bez pracy na regionalnym rynku pracy, Poddziałanie 1.1.1 Wsparcie udzielane z Europejskiego Funduszu Społecznego. Tytuł projektu: Aktywizacja osób młodych pozostających bez pracy w powiecie jaworskim (IV), o tematyce:

- Operator ładowarek jednonaczyniowych, wszystkie typy – kl. I, operator koparek jednonaczyniowych, wszystkie typy- kl. I wraz z koparkami jednonaczyniowymi do 25t – kl. III.

W marcu 2019 r., ze środków Unii Europejskiej w ramach Europejskiego Funduszu Społecznego Programu Operacyjnego Wiedza Edukacja Rozwój (PO WER). Oś priorytetowa I Osoby młode na rynku pracy, Działanie 1.1 Wsparcie osób młodych pozostających bez pracy na regionalnym rynku pracy, Poddziałanie 1.1.1 Wsparcie udzielane z Europejskiego Funduszu Społecznego. Tytuł projektu: Aktywizacja osób młodych pozostających bez pracy w powiecie jaworskim (IV), skierowano na szkolenie wskazane (na wniosek osoby bezrobotnej) 1 osobę bezrobotną, o tematyce:

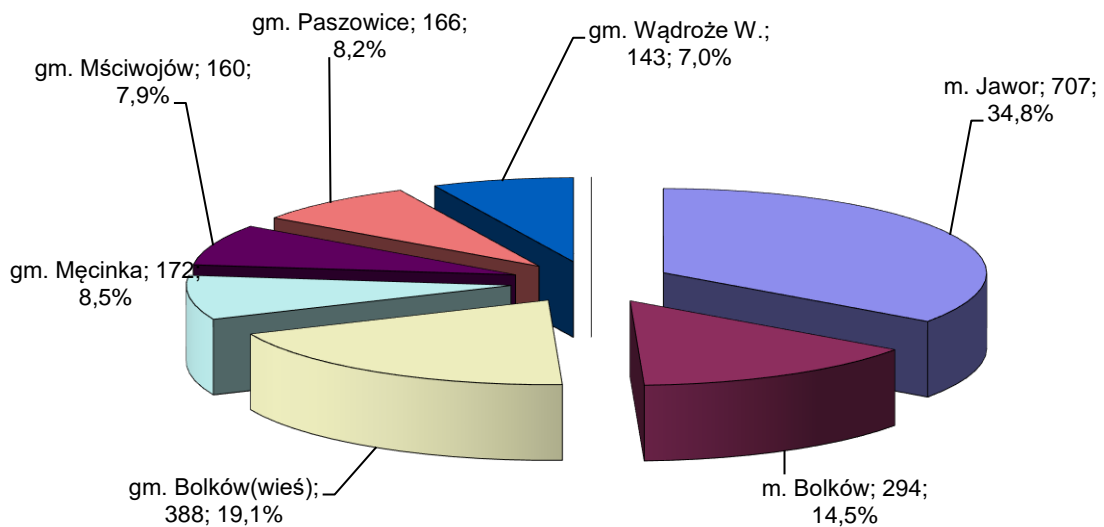
- „Kwalifikacja wstępna przyspieszona na przewóz rzeczy”

15. Na finansowanie programów rynku pracy w miesiącu marcu 2019 r. wydatkowano kwotę 92,8 tys. zł. W sumie od początku roku wydano 179,5 tys. zł.
16. Stopa bezrobocia w powiecie jaworskim na koniec miesiąca marca ukształtowała się na poziomie 12,5% ludności aktywnej zawodowo. Stopy bezrobocia w województwie dolnośląskim oraz w kraju ukształtowały się na poziomie 5,3 % i 5,9%.

**INFORMACJA SYGNALNA O SYTUACJI NA RYNKU PRACY  
W POWIECIE JAWORSKIM W MIESIĄCU MARCU 2019 ROKU**

17. Liczba bezrobotnych:

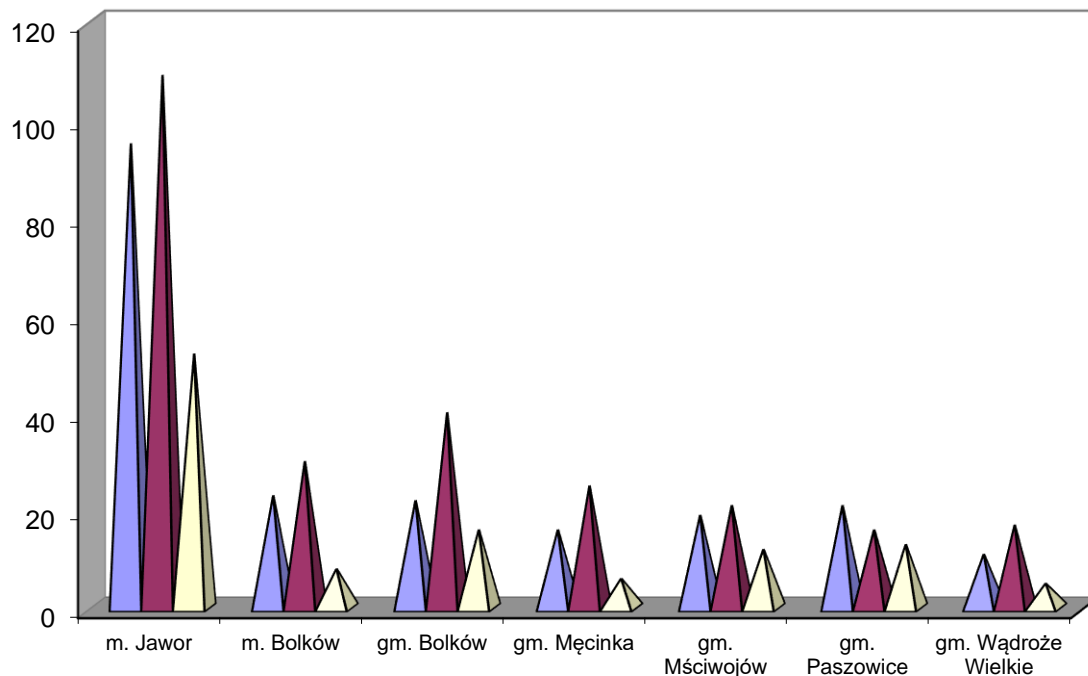
Gmina	2018 r. Grudzień	2019 r. Styczeń	2019 r. Luty	Bezrobotni w miesiącu marcu 2019 roku.		
				2019 .r Marzec	Przyrost(+) Spadek (-)	Dynamika 31.03.2019 = 100%
<b>m. Jawor</b>	671	727	721	707	-14	98,06
<b>m. Bolków</b>	288	301	301	294	-7	97,67
<b>gm. Bolków(wieś)</b>	394	403	406	388	-18	95,57
<b>gm. Męcinka</b>	166	184	181	172	-9	95,03
<b>gm. Mściwojów</b>	152	158	162	160	-2	98,77
<b>gm. Paszowice</b>	138	152	161	166	5	103,11
<b>gm. Wądroże W.</b>	147	156	149	143	-6	95,97
<b>Powiat razem:</b>	<b>1956</b>	<b>2081</b>	<b>2081</b>	<b>2030</b>	<b>-51</b>	<b>97,55</b>



**INFORMACJA SYGNALNA O SYTUACJI NA RYNKU PRACY  
W POWIECIE JAWORSKIM W MIESIĄCU MARCU 2019 ROKU**

18. Liczba bezrobotnych „napływ”, „odpływ” wg stanu na dzień 31 stycznia 2019 roku.

Gmina	stan na koniec m-ca marca 2019 r.	Ilość		
		Zarejestrowani „napływ”	Wyłączeni z ewidencji „odpływ”	w tym podjęcia pracy
<b>m. Jawor</b>	707	95	109	52
<b>m. Bolków</b>	294	23	30	8
<b>gm. Bolków</b>	388	22	40	16
<b>gm. Męcinka</b>	172	16	25	6
<b>gm. Mściwojów</b>	160	19	21	12
<b>gm. Paszowice</b>	166	21	16	13
<b>gm. Wądroże Wielkie</b>	143	11	17	5
<b>Ogółem</b>	2030	207	258	112



■ Zarejestrowani „napływ”

■ Wyłączeni z ewidencji „odpływ”

■ w tym podjęcia pracy

**INFORMACJA SYGNALNA O SYTUACJI NA RYNKU PRACY  
W POWIECIE JAWORSKIM W MIESIĄCU MARCU 2019 ROKU**

**STOPA BEZROBOCIA W MIESIĄCU MARCU 2019 ROKU**

WOJEWÓDZTWO , PODREGIONY I POWIATY	III	IV	V	VI	VII	VIII	IX	X	XI	XII	I	II	III
	2018	2018	2018	2018	2018	2018	2018	2018	2018	2018	2019	2019	2019
<b>POLSKA</b>	<b>6,6</b>	<b>6,3</b>	<b>6,1</b>	<b>5,9</b>	<b>5,9</b>	<b>5,8</b>	<b>5,7</b>	<b>5,7</b>	<b>5,7</b>	<b>5,8</b>	<b>6,1</b>	<b>6,1</b>	<b>5,9</b>
<b>DOLNOŚLĄSKIE</b>	<b>5,8</b>	<b>5,6</b>	<b>5,4</b>	<b>5,2</b>	<b>5,2</b>	<b>5,2</b>	<b>5,1</b>	<b>5</b>	<b>5,1</b>	<b>5,2</b>	<b>5,4</b>	<b>5,4</b>	<b>5,3</b>
<b>podregion jeleniogórski</b>	7,7	7,7	7,1	6,8	6,7	6,7	6,7	6,7	7	7	7,3	7,4	7,2
Bolesławiecki	4,5	4,3	4	3,8	3,7	3,8	3,7	3,7	3,8	3,8	4,1	4,2	4,1
<b>Jaworski</b>	<b>13,9</b>	<b>13</b>	<b>12,4</b>	<b>11,9</b>	<b>12</b>	<b>11,8</b>	<b>11,4</b>	<b>11,5</b>	<b>11,9</b>	<b>12,2</b>	<b>13</b>	<b>12,8</b>	<b>12,5</b>
Jeleniogórski	9,2	8,8	8,6	8,6	8,5	5,3	8,4	8,4	8,7	8,8	9	9,1	9,1
Kamiennogórski	7,4	6,9	5,4	5,3	5,2	5,3	5,3	5,4	5,7	6,1	6,7	7	6,8
Lubański	9,1	8,6	8,2	7,9	7,4	7,3	7,3	7,4	7,2	7,4	7,6	7,8	7,4
Lwówecki	12,8	12,5	12,4	11,8	11,6	11,7	11,8	11,8	12	12	12,3	12,3	12,2
Zgorzelecki	5,4	5,3	5,1	4,8	4,7	4,6	4,8	4,7	4,9	5	5,4	5,5	5,4
Złotoryjski	15,8	15,2	14,7	14,3	14,2	14	14,2	14,4	14,5	14,5	14,9	14,7	14,4
m. Jelenia Góra	3,3	3,2	3,1	3	3,1	3,2	3,2	3,1	3,2	3,5	3,7	3,7	3,4
<b>Podregion legnicko-głogowski</b>	7,2	6,9	6,7	6,6	6,7	6,7	6,8	6,7	6,6	6,6	6,9	6,9	6,7
Głogowski	9,7	9,4	9,3	9,2	9,3	9,3	9,3	9,3	9,1	8,9	9,2	9,2	9,2
Górowski	16,1	15,3	14,6	15	15	14,8	14,8	14,7	14,8	15,2	16,1	16	15,2
Legnicki	11,8	11,5	11,3	11,2	11,2	11,2	5,2	5,2	5,1	5	5,2	5,2	5,1
Lubiński	5,1	4,9	4,6	4,5	4,6	4,7	4,9	4,8	4,8	4,8	5,1	5	4,9
Polkowicki	4,4	4,3	4,2	4	4	4,1	4,3	4,2	4,1	4,4	4,6	4,5	4,3
m. Legnica	5,6	5,4	5,2	5,1	5,2	5,3	5,2	5,2	5,1	5	5,2	5,2	5,1
<b>Podregion wałbrzyski</b>	9,4	8,9	8,5	8,2	8,1	8	8	7,9	8,3	8,3	8,7	8,7	8,4
Dzierżoniowski	8,1	7,7	7,1	6,6	6,3	6,3	6	6	6,2	6,1	6,6	6,5	6,3
Kłodzki	12,2	12	11,6	11,2	11,2	11,1	11	11,1	11,3	11,6	12,1	12	11,8
Świdnicki	6,9	6,4	6,2	5,9	6	6	6	5,8	6	6,2	6,8	6,6	6,3
Wałbrzyski	15	13,8	13,1	12,8	12,9	12,8	13,1	13,1	13,4	13,8	14,4	14,4	14,0
Ząbkowicki	12,2	11,6	10,7	10,4	10,3	10,3	10,5	10,4	10,6	11	11,4	11,4	11,4
m. Wałbrzych	7,3	6,8	6,6	6,4	6,1	5,9	5,8	5,6	5,7	5,8	5,9	6	5,8
<b>Podregion wrocławski</b>	5,8	5,7	5,5	5,3	5,3	5,3	5,3	5,1	5,2	5,2	5,5	5,5	5,3
Milicki	7,2	6,8	6,7	6,4	6,4	6,5	6,6	6,4	6,7	6,8	7,2	7,1	6,8
Oleśnicki	6,4	6,1	5,7	5,5	5,4	5,5	5,5	5,3	5,3	5,4	5,8	5,8	5,6
Oławski	5,8	5,8	5,7	5,6	5,6	5,5	5,4	5,2	5,2	5,4	5,6	5,5	5,4
Strzeliński	11,2	10,9	10,8	10,6	10,6	10,6	10,5	10,3	10,3	10,4	10,7	10,7	10,5
Średzki	6,2	6,1	6,2	5,9	5,7	5,8	5,7	5,7	5,5	5,7	5,9	5,9	5,7
Trzebnicki	6,6	6,4	6,1	5,9	5,9	6	6	5,9	5,9	6	6,4	6,3	6,1
Wołowski	12	11,6	11,4	11,1	11,2	11,2	11	10,8	10,8	11,1	11,7	11,7	11,4
Wrocławski	2,2	2,1	2,1	2	2	2	1,9	1,8	1,9	1,9	1,9	1,9	1,9
<b>Podregion m. Wrocław</b>	2,2	2,1	2,1	2	2	1,9	1,9	1,8	1,8	1,8	1,9	1,9	1,9
m. Wrocław	2,2	2,1	2,1	2	2	1,9	1,9	1,8	1,9	1,8	1,9	1,9	1,9

**INFORMACJA SYGNALNA O SYTUACJI NA RYNKU PRACY  
W POWIECIE JAWORSKIM W MIESIĄCU MARCU 2019 ROKU**