



POWIATOWY URZĄD PRACY W JAWORZE

Informacja

RYNEK PRACY POWIATU JAWORSKIEGO W MIESIĄCU LUTYM 2019 ROKU



Informacja sygnałna

JAWOR, MARZEC 2019

INFORMACJA SYGNALNA O SYTUACJI NA RYNKU PRACY
W POWIECIE JAWORSKIM W MIESIĄCU LUTYM 2019 ROKU

1. W miesiącu lutym 2019 r. liczba osób pozostających bez pracy nie zmieniła się. Na koniec okresu sprawozdawczego w ewidencji urzędu pozostawało 2081 osób.
2. W miesiącu sprawozdawczym zarejestrowało się 211 osób bezrobotnych. Po raz kolejny zarejestrowało się 186 osób. Osoby zarejestrowane po raz pierwszy stanowiły 11,8%. Najliczniejszą grupę rejestrujących się stanowiły osoby do 30 roku życia – 81 osób (w tym 47 osób do 25 roku życia) oraz osoby, które w okresie ostatnich dwóch lat pozostawały w rejestrze urzędu pracy łącznie przez okres ponad 12 miesięcy – 69 osób, a do 50 roku życia 40 osób.
3. W miesiącu lutym 2019 r. z ewidencji bezrobotnych wyłączono 211 osób bezrobotnych. Pracę podjęło 90 osób, z tego 82 pracę stałą. Do odbycia stażu skierowano 25 osób, natomiast z powodu braku gotowości do podjęcia pracy wyłączono z ewidencji 36 osób.
4. W końcu miesiąca sprawozdawczego bezrobotni posiadający prawo do zasiłku w liczbie 365 osób, stanowili blisko 17,5% ogółu bezrobotnych. Wśród osób nowo zarejestrowanych warunki uzasadniające przyznanie prawa do zasiłku spełniały 33 osoby. W analogicznym okresie roku 2018 liczba osób z prawem do zasiłku wynosiła 555.
5. W miesiącu lutym do urzędu pracy zgłosiło się 47 osób bezrobotnych do 25 roku życia, wyrejestrowało się natomiast 38 osób, w tym z powodu podjęcia pracy 14 osób oraz 8 osób z tytułu rozpoczęcia stażu. Według stanu w końcu miesiąca sprawozdawczego, w ewidencji urzędu pozostawało 245 osób bezrobotnych w tej kategorii wiekowej, tj. 11,8% ogółu bezrobotnych. W analogicznym okresie roku 2018 liczba bezrobotnych w tej kategorii wynosiła 374 osoby.
6. W lutym br. zarejestrowanych zostało 81 osób bezrobotnych do 30 roku życia, wyrejestrowało się natomiast 61 osób, w tym z powodu podjęcia pracy 27 osób oraz 10 osób z tytułu rozpoczęcia stażu. Według stanu w końcu miesiąca sprawozdawczego, w ewidencji urzędu pozostawało 536 osób bezrobotnych w tej kategorii wiekowej, tj. 25,8% ogółu bezrobotnych.
7. W końcu miesiąca sprawozdawczego bezrobotni powyżej 50 roku życia w liczbie 568 osób stanowili 27,3% bezrobotnych ogółem. Napływ do bezrobocia w tej kategorii wyniósł w tym okresie 40 osób. W omawianym okresie 52 osoby zostały wyrejestrowane, z tego 22 osoby podjęły pracę. W analogicznym okresie roku 2018 liczba bezrobotnych w tej kategorii wynosiła 954 osoby.
8. Liczba osób długotrwale bezrobotnych, tj. pozostających w rejestrach urzędu pracy łącznie przez ponad 12 miesięcy w okresie ostatnich dwóch lat, kształtowała się na poziomie 1120 osób, a ich udział w ogólnej liczbie bezrobotnych wyniósł 53,8%. W wyniku działań, skierowanych do tej grupy bezrobotnych w miesiącu lutym, pracę podjęło 15 osób. W analogicznym okresie roku 2018 w rejestrach urzędu pozostawało 1638 osób długotrwale bezrobotnych.
9. W miesiącu lutym korzystniej przedstawiała się sytuacja w mieście. Liczba zarejestrowanych bezrobotnych zwiększyła się na wsi o 6 osób natomiast w mieście zmniejszyła o 6 osób. Udział tej kategorii bezrobotnych, w ogólnej liczbie bezrobotnych w końcu miesiąca wynosił odpowiednio 49,1% (w mieście) i 50,9% (na wsi). Należy dodać, że w analogicznym okresie roku 2018, udział tych populacji w liczbach bezwzględnych wynosił odpowiednio 1188 (miasto) i 1165 (wieś).

INFORMACJA SYGNALNA O SYTUACJI NA RYNKU PRACY
W POWIECIE JAWORSKIM W MIESIĄCU LUTYM 2019 ROKU

10. W miesiącu lutym korzystniej przedstawiała się sytuacja kobiet. Bezrobocie wśród mężczyzn zwiększyło się o 15 osób, a bezrobotni w tej kategorii stanowili 45,8% ogółu zarejestrowanych, natomiast bezrobocie wśród kobiet zmniejszyło się o 15 osób i stanowiło to 54,2% ogółu zarejestrowanych.
11. Współczynnik płynności rynku pracy (tj. liczba osób bezrobotnych, które podjęły pracę do liczby osób nowo zarejestrowanych) w miesiącu lutym 2019 r. ukształtował się na poziomie 42,7% W poprzednich miesiącach współczynnik płynności rynku pracy wynosił odpowiednio:

listopad - 41% grudzień – 46,4% styczeń – 30,4%

12. W lutym 2019 r. do doradcy zawodowego zgłosiło się 50 osób bezrobotnych i poszukujących pracy.

Przeprowadzono 33 rozmowy doradcze, na których poruszana była m.in. tematyka związana z kierunkiem poszukiwania zatrudnienia, pomocą w utworzeniu dokumentów aplikacyjnych i sposobami rozwiązywania problemów dotyczących osoby bezrobotnej.

Do zadań realizowanych przez doradcę zawodowego należy również indywidualna i grupowa informacja zawodowa. W opisywanym miesiącu ogółem 9 osób zarejestrowanych i niezarejestrowanych skorzystały z formy indywidualnej. Dotyczyła ona różnorodnych zagadnień, począwszy od informacji na temat usług świadczonych przez tutejszy Urząd, poprzez szereg informacji dotyczących samego klienta, a skończywszy na informacji o zawodach, sytuacji na lokalnym rynku pracy, zasadach poszukiwania i utrzymywania zatrudnienia.

Wydano również 6 skierowań na badania lekarskie w celu określenia zdolności do wykonywania konkretnego zawodu.

Wykonano 20 testów określających predyspozycje zawodowe między innymi w celu ustalenia środowiska pracy i możliwości dalszego rozwoju.

W ramach porady grupowej Doradca zawodowy przeprowadził 1 spotkanie grupowe pn.: „Jestem zmotywowany/zmotywowana do poszukiwania pracy”. Celem szkolenia było nabycie wiedzy i umiejętności w zakresie poszukiwania pracy i wzrost własnej aktywności zawodowej. W spotkaniu uczestniczyło razem 8 osób bezrobotnych. Po spotkaniu ustalono kolejne wizyty u doradcy klienta w celu zapoznania z aktualnymi ofertami pracy oraz potwierdzenia gotowości do jej podjęcia.

13. W miesiącu lutym 2019 r. doradcy klienta skontaktowali się z 50 pracodawcami, w wyniku kontaktu pozyskano 75 miejsc pracy w tym:

- praca stała – 55 miejsc,
- staże –20 miejsc

Do stałej współpracy pozyskano 4 pracodawców.

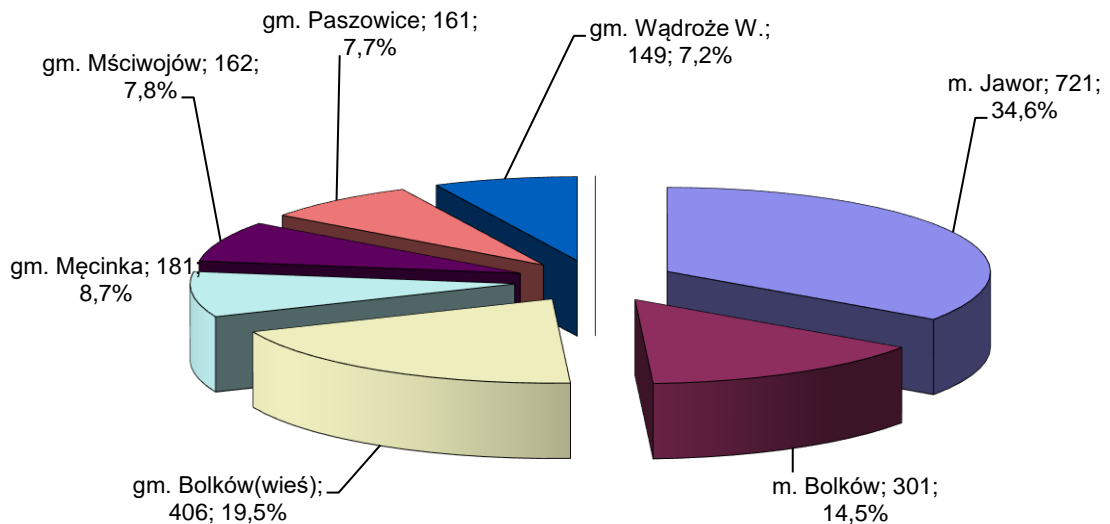
14. Na finansowanie programów rynku pracy w miesiącu lutym 2019 r. wydatkowano kwotę 64,7 tys. zł. W sumie od początku roku wydano 86,7 tys. zł.

15. Stopa bezrobocia w powiecie jaworskim na koniec miesiąca lutego ukształtowała się na poziomie 12,8% ludności aktywnej zawodowo. Stopy bezrobocia w województwie dolnośląskim oraz w kraju ukształtowały się na poziomie 5,4 % i 6,1%.

**INFORMACJA SYGNALNA O SYTUACJI NA RYNKU PRACY
W POWIECIE JAWORSKIM W MIESIĄCU LUTYM 2019 ROKU**

16. Liczba bezrobotnych:

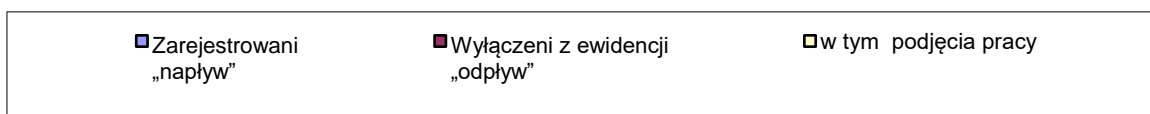
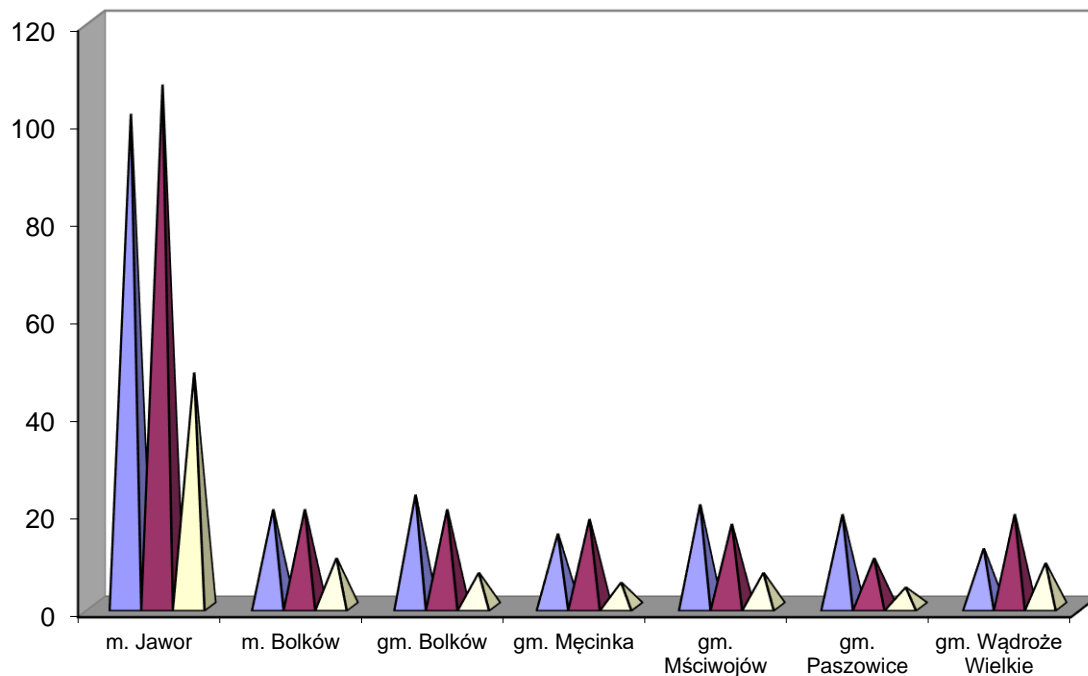
Gmina	2018 r. Listopad	2018 r. Grudzień	2019 r. Styczeń	Bezrobotni w miesiącu lutym 2019 roku.		
				2019 .r Luty	Przyrost(+) Spadek (-)	Dynamika 28.02.2019 = 100%
m. Jawor	642	671	727	721	-6	99,17
m. Bolków	281	288	301	301	0	100,00
gm. Bolków(wieś)	382	394	403	406	3	100,74
gm. Męcinka	161	166	184	181	-3	98,37
gm. Mściwojów	148	152	158	162	4	102,53
gm. Paszowice	144	138	152	161	9	105,92
gm. Wądroże W.	139	147	156	149	-7	95,51
Powiat razem:	1897	1956	2081	2081	0	100,00



INFORMACJA SYGNALNA O SYTUACJI NA RYNKU PRACY
W POWIECIE JAWORSKIM W MIESIĄCU LUTYM 2019 ROKU

17. Liczba bezrobotnych „napływ”, „odpływ” wg stanu na dzień 28 lutego 2019 roku.

Gmina	stan na koniec m-ca lutego 2019 r.	Ilość		
		Zarejestrowani „napływ”	Wyłączeni z ewidencji „odpływ”	w tym podjęcia pracy
m. Jawor	721	101	107	48
m. Bolków	301	20	20	10
gm. Bolków	406	23	20	7
gm. Męcinka	181	15	18	5
gm. Mściwojów	162	21	17	7
gm. Paszowice	161	19	10	4
gm. Wądroże Wielkie	149	12	19	9
Ogółem	2081	211	211	90



**INFORMACJA SYGNALNA O SYTUACJI NA RYNKU PRACY
W POWIECIE JAWORSKIM W MIESIĄCU LUTYM 2019 ROKU**

STOPA BEZROBOCIA W MIESIĄCU LUTYM 2019 ROKU

WOJEWÓDZTWO , PODREGIONY I POWIATY	II	III	IV	V	VI	VII	VIII	IX	X	XI	XII	I	II
	2018	2018	2018	2018	2018	2018	2018	2018	2018	2018	2018	2019	2019
POLSKA	6,8	6,6	6,3	6,1	5,9	5,9	5,8	5,7	5,7	5,7	5,8	6,1	6,1
DOLNOŚLĄSKIE	6	5,8	5,6	5,4	5,2	5,2	5,2	5,1	5	5,1	5,2	5,4	5,4
podregion jeleniogórski	8	7,7	7,7	7,1	6,8	6,7	6,7	6,7	6,7	7	7	7,3	7,4
Bolesławiecki	4,6	4,5	4,3	4	3,8	3,7	3,8	3,7	3,7	3,8	3,8	4,1	4,2
Jaworski	14	13,9	12,9	12,4	11,9	12	11,8	11,4	11,5	12	12,2	12,8	12,8
Jeleniogórski	9,2	9,2	8,8	8,6	8,6	8,5	5,3	8,4	8,4	8,7	8,8	9,0	9,1
Kamiennogórski	7,9	7,4	6,9	5,4	5,3	5,2	5,3	5,3	5,4	5,7	6,1	6,7	7,0
Lubański	9,3	9,1	8,6	8,2	7,9	7,4	7,3	7,3	7,4	7,2	7,4	7,6	7,8
Lwówecki	13,2	12,8	12,5	12,4	11,8	11,6	11,7	11,8	11,8	12	12	12,3	12,3
Zgorzelecki	5,4	5,4	5,3	5,1	4,8	4,7	4,6	4,8	4,7	4,9	5	5,4	5,5
Złotoryjski	16,2	15,8	15,2	14,7	14,3	14,2	14	14,2	14,4	14,5	14,5	14,9	14,7
m. Jelenia Góra	3,7	3,3	3,2	3,1	3	3,1	3,2	3,2	3,1	3,2	3,5	3,7	3,7
Podregion legnicko-głogowski	7,3	7,2	6,9	6,7	6,6	6,7	6,7	6,8	6,7	6,6	6,6	6,9	6,9
Głogowski	9,7	9,7	9,4	9,3	9,2	9,3	9,3	9,3	9,3	9,1	8,9	9,2	9,2
Górowski	16,,9	16,1	15,3	14,6	15	15	14,8	14,8	14,7	14,8	15,2	16,1	16,0
Legnicki	11,8	11,8	11,5	11,3	11,2	11,2	11,2	5,2	5,2	5,1	5	5,2	5,2
Lubiński	5,2	5,1	4,9	4,6	4,5	4,6	4,7	4,9	4,8	4,8	4,8	5,1	5,0
Polkowicki	4,7	4,4	4,3	4,2	4	4	4,1	4,3	4,2	4,1	4,4	4,6	4,5
m. Legnica	5,7	5,6	5,4	5,2	5,1	5,2	5,3	5,2	5,2	5,1	5	5,2	5,2
Podregion wałbrzyski	9,6	9,4	8,9	8,5	8,2	8,1	8	8	7,9	8,3	8,3	8,7	8,7
Dzierżoniowski	8,1	8,1	7,7	7,1	6,6	6,3	6,3	6	6	6,2	6,1	6,6	6,5
Kłodzki	12,6	12,2	12	11,6	11,2	11,2	11,1	11	11,1	11,3	11,6	12,1	12,0
Świdnicki	7,2	6,9	6,4	6,2	5,9	6	6	6	5,8	6	6,2	6,8	6,6
Wałbrzyski	15,2	15	13,8	13,1	12,8	12,9	12,8	13,1	13,1	13,4	13,8	14,4	14,4
Ząbkowicki	12,2	12,2	11,6	10,7	10,4	10,3	10,3	10,5	10,4	10,6	11	11,4	11,4
m. Wałbrzych	7,3	7,3	6,8	6,6	6,4	6,1	5,9	5,8	5,6	5,7	5,8	5,9	6,0
Podregion wrocławski	5,9	5,8	5,7	5,5	5,3	5,3	5,3	5,3	5,1	5,2	5,2	5,5	5,5
Milicki	7,3	7,2	6,8	6,7	6,4	6,4	6,5	6,6	6,4	6,7	6,8	7,2	7,1
Oleśnicki	6,6	6,4	6,1	5,7	5,5	5,4	5,5	5,5	5,3	5,3	5,4	5,8	5,8
Oławski	5,8	5,8	5,8	5,7	5,6	5,6	5,5	5,4	5,2	5,2	5,4	5,6	5,5
Strzeliński	11,4	11,2	10,9	10,8	10,6	10,6	10,6	10,5	10,3	10,3	10,4	10,7	10,7
Średzki	7,2	6,2	6,1	6,2	5,9	5,7	5,8	5,7	5,7	5,5	5,7	5,9	5,9
Trzebnicki	6,7	6,6	6,4	6,1	5,9	5,9	6	6	5,9	5,9	6	6,4	6,3
Wołowski	12,3	12	11,6	11,4	11,1	11,2	11,2	11	10,8	10,8	11,1	11,7	11,7
Wrocławski	2,2	2,2	2,1	2,1	2	2	2	1,9	1,8	1,9	1,9	1,9	1,9
Podregion m. Wrocław	2,2	2,2	2,1	2,1	2	2	1,9	1,9	1,8	1,8	1,8	1,9	1,9
m. Wrocław	2,2	2,2	2,1	2,1	2	2	1,9	1,9	1,8	1,9	1,8	1,9	1,9

**INFORMACJA SYGNALNA O SYTUACJI NA RYNKU PRACY
W POWIECIE JAWORSKIM W MIESIĄCU LUTYM 2019 ROKU**